

KURSBLATT DER WIENER BÖRSE

Veröffentlichungsblatt der Wiener Börse AG

Wien, am 28. Dezember 2007 / 235. Jahrgang / Nummer 247

INHALTSVERZEICHNIS

WERTPAPIERE

Amthlicher Handel

Inländische Aktien	A-2
PS, Genussrechte, Optionsscheine, Ausländische Aktien/ADC	A-3
Fortlaufender Handel, Specialist- und Market-Maker-Verpflichtungen	A-4
Handel mit Optionen	A-5
Handel mit Finanzterminkontrakten, Specialist- und Market-Maker-Verpflichtungen	A-11

Geregelter Freiverkehr	G-1
Zeichenerklärung und Impressum	A-3

BEILAGEN

Forderungswertpapiere	Beilage – B
Dritter Markt	Beilage – D
Preisveröffentlichungen Investmentfonds	Beilage – I

WARENBÖRSE

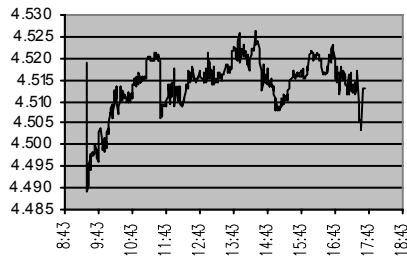
Handel mit elektrischer Energie	E-1
---------------------------------	-----

VERÖFFENTLICHUNGSBLATT DER WIENER BÖRSE AG	V-1
--	-----

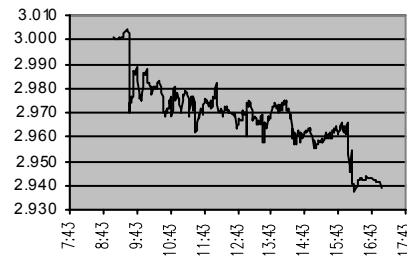
	Anfang	Hoch	Tief	Schluss	Schluss Vortag	Höchst 200 Börsetage	Tiefst	Ultimo Vorjahr
ATX	4.522,54	4.526,51	4.486,66	4.512,98	4.522,64	5.010,93	4.088,79	4.463,47
ATX five	2.937,08	2.947,03	2.914,08	2.936,68	2.934,32	3.265,27	2.691,44	2.934,69
ATX prime	2.129,07	2.131,00	2.115,56	2.128,73	2.129,11	2.514,18	1.928,36	2.249,02
CEX	4.142,01	4.162,02	4.110,79	4.117,05	4.142,27	4.431,89	3.139,33	3.345,84
CTX	4.112,23	4.124,85	4.081,44	4.115,40	4.088,03	4.311,82	3.054,51	3.050,37
HTX	6.867,02	6.905,55	6.772,76	6.887,84	6.869,99	7.508,08	5.622,83	6.320,38
IATX	244,23	247,42	241,75	247,29	243,97	394,09	215,18	353,12
PTX	3.000,79	3.004,14	2.932,79	2.938,95	2.986,36	3.302,28	2.231,10	2.425,38
RDX	2.147,12	2.147,12	2.101,16	2.102,60	2.147,91	2.213,69	1.685,24	2.088,04
RTX	3.169,23	3.174,03	3.120,53	3.158,76	3.169,82	11.849,84	2.288,76	2.764,14
VIDX	3.546,64	3.560,56	3.530,53	3.536,41	3.560,61	4.079,12	3.269,38	2.872,91
WBI	1.653,79	1.653,79	1.653,79	1.653,79	1.655,91	1.876,02	1.556,58	1.676,70

GEN 28.12.2007 18:46/TRD 28.12.2007 17:36

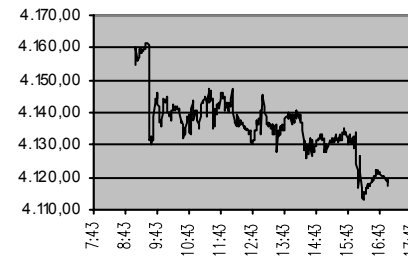
ATX



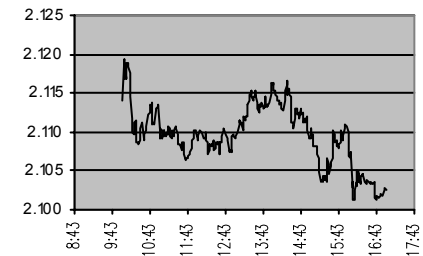
PTX



CEX



RDX



Amtlicher Handel

Beteiligungswerte [®] ^e

Dividenden 2004 (04/05)	Dividenden 2005 (05/06)	Dividenden 2006 (06/07)	Dividenden 2007 (07/08)	Letzte Dividende	GJ ab	Kleinste Stückelung	Mit Kupon	ISI - Nr.	XETRA® Kürz.-Verf.	Seg	lieferbares Kapital in Millionen	28.12.	Letzter Kurs, am	v	Höchst 200 Tage	Tiefst 200 Tage	Ab	
Inländische Aktien																		
Banken, Versicherungen																		
EUR 1,50	EUR 2,50	EUR 4,00		08.05.07	1.1.	STK 1	—	AT0000995006	BACA	AO C	Bank Austria Creditanstalt AG	STK 147,02164	141,10	141,00	27/12	—	147,50	132,70
EUR 1,30	EUR 1,40	EUR 1,40		22.05.07	1.1.	STK 1	28	AT0000625504	BTS	AO C	Bank für Tirol und Vorarlberg AG, Stammaktien	STK 4,5	—,00	116,00	27/12	—	131,00	105,00
EUR 1,30	EUR 1,40	EUR 1,40		22.05.07	1.1.	STK 1	14	AT0000625538	BTV	AO C	Bank für Tirol und Vorarlberg AG, Vorzugsaktien	STK 0,5	—,00	103,99	20/12	—	125,00	95,01
EUR 1,30	EUR 1,40	EUR 1,50		22.05.07	1.1.	STK 1	27	AT0000624705	BKS	AO C	BKS Bank AG, Stammaktien	STK 4,38	—,00	113,50	20/12	—	125,00	103,00
EUR 1,30	EUR 1,40	EUR 1,50		22.05.07	1.1.	STK 1	19	AT0000624739	BKV	AO C	BKS Bank AG, Vorzugsaktien	STK 0,3	—,00	100,00	27/12	—	110,00	85,50
EUR 0,50	EUR 0,55	EUR 0,65		05.06.07	1.1.	STK 1	20	AT0000652011	EBS	CT P	Erste Bank der oesterreichischen Sparkassen AG	STK 316,288945	48,50	49,00	27/12	—	61,50	43,00
EUR 1,30	EUR 1,40	EUR 1,50		18.05.07	1.1.	STK 1	28	AT0000625108	OBS	AO C	Oberbank AG, Stammaktien	STK 7,96	148,90	148,99	27/12	—	150,00	121,50
EUR 1,30	EUR 1,40	EUR 0,00+1,50		18.05.07	1.1.	STK 1	21	AT0000625132	OBV	AO C	Oberbank AG, Vorzugsaktien	STK 1,0	131,99	132,20	27/12	—	132,99	107,50
		EUR 0,71		13.06.07	1.1.	STK 1	—	AT0000606306	RIBH	CT P	Raiffeisen International Bank-Holding AG	STK 154,6675	103,60	104,74	27/12	—	123,90	95,19
EUR 0,22	EUR 0,26	EUR 0,35		04.06.07	1.1.	STK 1	—	AT0000821103	UQA	CT P	UNIQA Versicherungen AG	STK 119,777808	20,95	21,00	27/12	—	28,28	20,18
EUR 0,60		EUR 0,95		05.06.07	1.1.	STK 1	—	AT0000741301	WPB	AO C	Wiener Privatbank Immobilieninvest AG	STK 4,606078	19,79	18,01	27/12	—	27,50	18,01
	EUR 0,66	EUR 0,82		04.06.07	1.1.	STK 1	15	AT0000908504	WST	CT P	WIENER STÄDTISCHE Versicherung AG Vienna Insurance Group	STK 105,0	55,00	55,65	27/12	—	58,45	43,60

Inländische Aktien
Industrie, Handel, Verkehr

EUR 1,95	EUR 1,95	EUR 1,95		10.07.07	1.3.	STK 1	—	AT0000603709	AGR	CT P	AGRANA Beteiligungs-AG	STK 14,20204	70,69	71,82	27/12	—	84,99	63,10
EUR 1,74	EUR 1,74	EUR 1,74		29.05.07	1.1.	STK 1	60	AT0000609607	POS	AO C	Allgemeine Baugesellschaft — A. Porr AG, Stammaktien	STK 1,34175	—,00	212,90	21/12	—	275,00	170,00
EUR 1,74	EUR 1,74	EUR 1,74		29.05.07	1.1.	STK 1	61	AT0000609631	POV	CT S	Allgemeine Baugesellschaft — A. Porr AG, Vorzugsaktien	STK 0,642	—,00	246,00	27/12	—	295,00	171,00
EUR 1,40	EUR 2,00	EUR 3,00		02.04.07	1.1.	STK 1	—	AT0000730007	ANDR	CT P	Andritz AG	STK 52,0	41,45	39,80	27/12	—	54,36	33,26
EUR 0,50	EUR 0,50			19.05.06	1.1.	STK 1	—	AT0000617832	ATB	AO C	ATB Austria Antriebstechnik AG	STK 9,0	—,00	12,60	27/12	—	14,30	11,60
		EUR 3,00		21.05.07	1.1.	STK 1	—	AT00000ATEC9	ATEC	CT P	A-TEC INDUSTRIES AG	STK 6,6	91,10	93,80	27/12	—	196,75	72,80
EUR 0,00	EUR 0,00	EUR 0,00		14.05.01	1.1.	STK 1	13	AT0000620158	AUA	CT P	Austrian Airlines AG	STK 85,68	6,25	6,00	27/12	—	12,53	4,90
EUR 0,25	EUR 0,30	EUR 0,80		30.04.07	1.1.	STK 1	10	AT0000930409	AWS	CT P	AVW INVEST AG	STK 3,01	138,50	139,50	27/12	—	159,50	101,60
		EUR 0,20		14.06.07	1.2.	STK 1	—	AT00000BENE6	BENE	CT P	BENE AG	STK 24,347352	4,82	4,85	27/12	—	7,20	4,22
EUR 4,40	EUR 7,50	EUR 2,05		10.05.07	1.1.	STK 1	15	AT0000903851	BUD	CT P	BÖHLER-UDDEHOLM AG	STK 51,0	68,97	68,34	27/12	—	81,39	55,00 ²⁴⁾
EUR 0,06	EUR 0,08	EUR 0,10		14.05.07	1.1.	STK 1	—	AT0000820659	BFC	CT P	BRAIN FORCE HOLDING AG	STK 15,386742	1,92	1,98	21/12	—	3,46	1,76
EUR 1,02	EUR 1,90			30.03.07	1.10.	STK 1	17	AT0000640552	BHD	AO C	Burgenland Holding AG	STK 3,0	—,00	67,00	27/12	—	72,00	64,50
EUR 0,00		EUR 0,00			1.1.	STK 1	3	AT0000767553	BWIN	CT P	bwin Interactive Entertainment AG	STK 32,674524	26,61	27,00	27/12	—	37,49	15,73
EUR 0,18+0,09	EUR 0,18+0,12	EUR 0,35		29.05.07	1.1.	STK 1	19	AT0000737705	BWT	CT P	BWT AG	STK 17,8335	36,40	36,30	27/12	—	54,02	32,16
		EUR 0,00			1.1.	STK 1	—	ATCAIMMOINT5	CAII	CT P	CA Immo International AG	STK 43,460785	11,60	11,69	27/12	—	16,65	10,45
EUR 0,00	EUR 0,00	EUR 0,00			1.1.	STK 1	20	AT0000641352	CAI	CT P	CA Immobilien Anlagen AG	STK 87,258596	15,30	14,58	27/12	—	25,15	13,20
	EUR 0,00	EUR 0,00			1.1.	STK 1	—	AT0000499157	CWT	CT P	Christ Water Technology	STK 19,616849	11,90	11,37	27/12	—	15,70	10,59
EUR 0,55+0,13	EUR 0,78	EUR 0,80		21.05.07	1.1.	STK 1	15	AT0000943352	COV	CT P	CONSTANTIA PACKAGING AG	PE STK 16,8	50,10	50,10	27/12	—	59,90	43,10
					1.1.	STK 1	—	AT0000697750	CWI	CT P	conwert Immobilien Invest SE	STK 85,359273	12,04	12,20	27/12	—	17,49	9,76
EUR 0,50	EUR 0,50	EUR 0,50		09.07.07	1.4.	STK 1	—	AT0000818802	DOC	CT P	DO & CO Restaurants & Catering AG	STK 7,7952	20,20	20,00	27/12	—	24,95	19,50 ²⁷⁾
					1.1.	STK 1	—	AT0000617907	ECO	CT P	ECO Business-Immobilien AG	STK 34,1	8,00	7,72	27/12	—	14,83	5,96
					1.1.	STK 1	—	AT0000713805	EURM	AO C	EUROMARKETING AG in Abwicklung	STK 1,5	—,00	0,28	10/10	—	0,42	0,07
EUR 1,00+0,15	EUR 1,20+0,20			23.01.07	1.10.	STK 1	41	AT0000741053	EVN	CT P	EVN AG	STK 40,881455	88,54	88,50	27/12	—	95,11	81,14
EUR 0,00	EUR 0,85	EUR 0,20		05.07.07	1.4.	STK 1	—	AT0000908157	EYBL	CT P	Eybl International AG	STK 3,6	11,00	10,91	27/12	—	19,90	10,68
EUR 0,07	EUR 0,08	EUR 0,09		29.10.07	1.5.	EUR 1	—	AT0000737804	FER	AO C	Feratel Media Technologies AG	STK 7,160352	—,00	5,29	27/12	—	6,00	4,77
EUR 2,00	EUR 2,00	EUR 2,20		02.05.07	1.1.	STK 1	16	AT0000911805	FLU	CT P	Flughafen Wien AG	STK 21,0	79,00	78,70	27/12	—	82,50	69,81

Beteiligungswerte e

Dividenden 2004 (04/05)	Dividenden 2005 (05/06)	Dividenden 2006 (06/07)	Dividenden 2007 (07/08)	Letzte Dividende	GJ ab	Kleinste Stückelung	Mit Kupon	ISI - Nr.	XETRA® Kürz., Verf.	Seg		lieferbares Kapital in Millionen	28.12.	Letzter Kurs, am	v	Höchst 200 Tage	Tiefst 200 Tage	Ab
EUR 1,00	EUR 1,00+1,00	EUR 0,10+0,10		11.05.07	1.1.	STK 1	17	AT0000762406	FKA CT P		Frauenthal Holding AG	STK 7,53499	22,89	22,80 27/12	-	26,00	19,41 ²⁸⁾	
EUR 0,00	EUR 0,00	EUR 0,00		09.06.81	1.1.	STK 1	5	AT0000690151	HED AO C		Heid AG, Maschinenfabrik	STK 3,94	1,80	1,79 27/12	-	1,97	1,02	
EUR 0,00					1.1.	STK 1	—	AT0000764626	HTI CT P		HTI High Tech Industries AG	STK 10,5	4,38	4,40 27/12	-	5,26	3,75	
				23.09.04	1.5.	STK 1	—	AT0000642806	IEA CT P		IMMOEAST AG	STK 833,824123	7,37	7,28 27/12	-	11,61	6,12	
	EUR 0,33			04.10.07	1.5.	STK 1	—	AT0000809058	IIA CT P		IMMOFINANZ AG	STK 459,001437	6,95	6,87 27/12	-	12,64	6,10	
EUR 0,00	EUR 0,00	EUR 0,00		10.07.01	1.1.	STK 1	12	AT0000701008	IKU AO C		Inku AG	STK 1,3	—, —	3,00 27/12	-	4,90	3,00	
EUR 0,00	EUR 0,00	EUR 0,00			1.1.	STK 1	—	AT0000612601	ICLL CT P		Intercell AG	STK 45,521707	26,50	26,67 27/12	-	29,77	21,22	
	EUR 0,00				1.1.	EUR 1	—	AT0000747357	JWD CT P		JoWoD Productions Software AG	EUR 27,356946	1,42	1,43 27/12	-	2,35	1,31 ²³⁾	
					1.4.	STK 1	—	AT000KAPSCH9	KTCG CT P		Kapsch TrafficCom AG	STK 12,2	34,94	34,40 27/12	-	43,75	28,52	
EUR 6,00	EUR 8,00	EUR 10,00		19.06.07	1.1.	STK 1	41	AT0000644505	LNZ CT S		Lenzing AG	STK 3,675	359,97	370,00 27/12	-	450,00	268,50	
EUR 7,50+1,50	EUR 7,50	EUR 6,00		08.05.07	1.1.	STK 1	21	AT0000723606	LTH AO C		LINZ TEXTIL HOLDING AG	STK 0,3	195,00	185,00 27/12	-	200,00	160,00	
EUR 0,60	EUR 0,00	EUR 0,00		24.06.05	1.1.	STK 1	65	AT0000728209	MAN AO C		Manner Josef & Comp. AG	STK 1,89	—, —	56,60 19/12	-	57,00	47,63	
EUR 2,40+1,50	EUR 2,60	EUR 2,80		02.05.07	1.1.	STK 1	12	AT0000938204	MMK CT P		Mayr-Melnhof Karton AG	STK 22,0	74,14	75,93 27/12	-	88,50	65,26	
EUR 0,59+2,21	EUR 0,59+2,21 ³⁴⁾	EUR 0,59+2,21		16.07.07	1.2.	STK 1	24	AT0000734835	MBV AO C		MIBA AG, Vorzugsaktien Kategorie B	STK 0,3	127,50	127,00 27/12	-	146,00	105,30	
EUR 4,40	EUR 0,90	EUR 1,05		30.05.07	1.1.	STK 1	35	AT0000743059	OMV CT P		OMV AG	STK 300,0	55,42	54,33 27/12	-	55,20	40,95 ²⁵⁾	
EUR 3,00	EUR 5,00	EUR 0,75		21.03.07	1.1.	STK 1	19	AT0000746409	VER CT P		Österreichische Elektrizitätswirtschafts-AG (Verbundges.) Aktien Kat. A	STK 15,1018	47,88	49,11 27/12	-	49,98	31,00 ²⁹⁾	
		EUR 1,00		10.05.07	1.1.	STK 1	—	AT0000APOST4	POST CT P		Österreichische Post AG	STK 70,0	23,99	23,85 27/12	-	35,90	20,76	
EUR 0,77	EUR 0,77	EUR 0,77		02.07.07	1.1.	STK 1	13	AT0000758008	OTS AO C		Ottakringer Brauerei AG, Stammaktien	STK 0,89	94,00	93,00 27/12	-	105,00	84,10	
EUR 0,77	EUR 0,77	EUR 0,77		02.07.07	1.1.	STK 1	21	AT0000758032	OTV AO C		Ottakringer Brauerei AG, Vorzugsaktien	STK 0,20162	60,00	64,99 21/12	-	70,00	45,11	
EUR 1,10	EUR 1,80	EUR 2,20		02.04.07	1.1.	STK 1	—	AT0000758305	PAL CT P		PALFINGER AG	STK 37,135	25,62	25,81 27/12	-	42,00	24,51	
					1.10.	STK 1	—	AT0000800800	PARS CT P		Pankl Racing Systems AG	STK 3,888	34,75	34,80 27/12	-	44,10	27,01	
			EUR 0,25	11.06.07	1.1.	EUR 1	—	AT0000A00XX9	PYT CT P		POLYTEC Holding AG	EUR 22,329585	8,90	8,95 27/12	-	14,50	7,80	
EUR 0,40	EUR 0,40	EUR 0,50		05.07.07	1.1.	STK 1	15	AT0000767306	RAT AO C		Rath AG	STK 1,5	—, —	20,50 27/12	-	26,48	18,40 ²⁾	
EUR 0,00	EUR 0,00	EUR 0,00		22.05.01	1.1.	STK 1	23	AT0000676903	RHI CT P		RHI AG	STK 37,454039	28,00	28,09 27/12	-	43,18	25,09	
EUR 2,00	EUR 2,00	EUR 2,80		04.06.07	1.1.	STK 1	15	AT0000922554	ROS CT P		Rosenbauer International AG	STK 6,8	32,80	32,89 27/12	-	39,85	27,02	
					1.1.	STK 1	—	AT0000905351	SNT CT P		S & T System Integration & Technology Distribution AG	STK 3,585017	46,50	47,20 27/12	-	60,00	43,11	
EUR 5,81	EUR 5,81	EUR 7,26		19.09.07	1.4.	STK 1	—	AT0000779061	SLBS AO C		Schlumberger AG, Stammaktien	STK 1,5	—, —	19,01 20/12	-	24,72	19,00 ²⁶⁾	
EUR 5,81	EUR 5,81	EUR 7,26		19.09.07	1.4.	STK 1	—	AT0000779079	SLBV AO C		Schlumberger AG, Vorzugsaktien	STK 0,75	18,98	18,96 27/12	-	19,50	16,00 ²⁶⁾	
EUR 0,30+0,10	EUR 0,30+0,20	EUR 0,50+0,30		03.05.07	1.1.	EUR 1	—	AT0000946652	SBO CT P		SCHOELLER-BLECKMANN OILFIELD EQUIPMENT AG	EUR 16,0	61,57	59,63 27/12	-	75,49	34,40	
EUR 0,70	EUR 0,77	EUR 0,84		29.05.07	1.1.	STK 1	58	AT0000785555	SEM CT P		Semperit AG Holding	STK 20,573434	25,00	24,99 27/12	-	35,00	23,91	
	EUR 0,00	EUR 0,00			1.10.	EUR 1	—	AT0000497003	SKY CT P		SkyEurope Holding AG	EUR 42,796	1,78	1,84 27/12	-	4,90	1,70	
EUR 0,00	EUR 0,00	EUR 0,00			1.1.	STK 1	—	AT0000652250	SPI CT P		Sparkassen Immobilien AG	STK 68,118718	7,73	7,69 27/12	-	14,73	7,16	
					1.1.	STK 1	—	AT000000STR1	STR CT P		STRABAG SE	STK 113,999997	48,72	49,45 27/12	-	55,00	42,51	
EUR 0,20	EUR 0,25	EUR 0,30		29.05.07	1.1.	STK 1	10	AT0000808209	SWUT CT P		SW Umwelttechnik Stoiser & Wolschner AG	PE STK 0,659999	99,90	93,90 27/12	-	141,10	85,00	
EUR 0,24	EUR 0,55	EUR 0,75		04.06.07	1.1.	STK 1	—	AT0000720008	TKA CT P		Telekom Austria AG	STK 460,0	19,03	19,32 27/12	-	21,41	16,90	
					1.1.	STK 1	—	AT0000713854	TTAG AO C		TeleTrader Software AG	STK 5,1	—, —	6,85 22/06	-	6,85	6,85	
		EUR 0,22		01.06.07	1.1.	STK 1	12	AT0000692306	CHS AO C		TG Holding AG, Stammaktien	STK 0,35	12,00	12,00 14/12	-	14,99	5,10	
		EUR 1,74		01.06.07	1.1.	STK 1	20	AT0000692330	CHV AO C		TG Holding AG, Vorzugsaktien	STK 0,15	—, —	7,75 21/12	-	9,40	5,00	
EUR 0,88	EUR 0,90	EUR 1,00		13.04.07	1.1.	STK 1	—	AT0000815402	UBS AO C		UBM Realitätenentwicklung AG	STK 3,0	50,00	50,00 21/12	-	53,00	49,50	
EUR 0,44	EUR 0,44	EUR 1,00		10.05.07	1.1.	STK 1	16	AT0000816301	UIV CT P		Unternehmens Invest AG	STK 4,0	18,40	18,30 27/12	-	21,50	15,00	
EUR 1,50+0,60	EUR 2,00+1,10	EUR 1,45		09.07.07	1.4.	STK 1	15	AT0000937503	VOE CT P		voestalpine AG	STK 164,439033	49,45	48,66 27/12	-	67,00	45,50	
EUR 0,87+0,37	EUR 2,95			09.07.07	1.1.	STK 1	19	AT0000824503	VKW AO C		Vorarlberger Kraftwerke AG	STK 1,704	—, —	80,00 27/12	-	85,00	70,00	
		EUR 0,15		05.06.07	1.1.	STK 1	—	AT0000827209	WXF CT P		Warimpex Finanz und Beteiligungs AG	STK 36,0	6,64	6,70 27/12	-	13,29	6,16	
EUR 1,07	EUR 1,18	EUR 1,30		14.05.07	1.1.	STK 1	—	AT0000831706	WIE CT P		Wienerberger AG	STK 83,947689	37,93	38,90 27/12	-	58,06	32,84	
EUR 0,00	EUR 0,00	EUR 0,30		27.09.07	1.5.	STK 1	8	AT0000834007	WOL CT P		Wolford AG	STK 5,0	29,25	29,25 27/12	-	40,00	25,61	
	EUR 0,00	EUR 0,50		31.07.07	1.5.	STK 1	—	AT0000837307	ZAG CT P		ZUMTOBEL AG	STK 44,704344	24,74	24,58 27/12	-	32,51	23,68	

Inländische Partizipations scheine

EUR 0,58+0,22	EUR 0,58+0,62	EUR 1,50		25.06.07	1.1.	ATS 100	—	AT0000698402	HVPS AO C		Hypothekbank des Landes Vorarlberg AG	* ATS 30,0	87,75	87,75 27/12	-	87,75	70,00	
EUR 4,36+1,45	EUR 4,36+1,45	EUR 4,36+1,45		29.05.07	1.1.	ATS 1000	21	AT0000755665	VBPS AO C		Österreichische Volksbanken AG	ATS 160,0	—, —	333,00 18/12	-	378,00	319,99	
EUR 8,72	EUR 8,72	EUR 8,72		02.05.07	1.1.	ATS 1000	—	AT0000824701	VVPS AO C		Vorarlberger Volksbank reg. Gen.m.b.H.	* ATS 38,0	692,25	691,75 27/12	-	691,75	669,25	

Beteiligungswerte [Ⓜ] ^e

Dividenden 2004 (04/05)	Dividenden 2005 (05/06)	Dividenden 2006 (06/07)	Dividenden 2007 (07/08)	Letzte Dividende	GJ ab	Kleinste Stückelung	Mit Kupon	ISI - Nr.	XETRA® Kürz.-Verf.	Seg	lieferbares Kapital in Millionen	28.12.	Letzter Kurs, am	v	Höchst 200 Tage	Tiefst 200 Tage	Ab							
Genussrechte u.a.																								
EUR	0,77	EUR	0,77	EUR	0,77	02.07.07	1.1.	ATS	100	—	AT0000758065	OTKS	AO	O	Ottakringer Brauerei AG, Kapitalanteilscheine	s	ATS	25,0	50,00	51,00	17/12	—	58,25	30,57
		EUR	4,00	EUR	6,00	15.03.07	1.1.	EUR	100	—	AT0000605902	RFCA	AO	O	Raffaelsen Centropa Regional Fund Genussrechte, ausschüttende Tranche		EUR	27,6	121,93	122,18	21/12	—	130,57	121,54
							1.1.	EUR	100	—	AT0000605910	RFCT	AO	O	Raffaelsen Centropa Regional Fund Genussrechte, thesaurierende Tranche		EUR	26,9	132,46	132,74	21/12	—	141,35	132,06
EUR	4,36	EUR	4,36	EUR	4,36	26.04.07	1.1.	STK	1	—	AT0000795737	SIIG	AO	O	s IMMO INVEST Genussrechte		STK	2,04	90,00	94,00	27/12	—	115,00	92,00
EUR	4,36	EUR	4,36	EUR	4,36	26.04.07	1.1.	STK	1	—	AT0000630694	SPIG	AO	O	s IMMO INVEST Genussscheine 2004		STK	1,260889	—,—	94,00	21/12	—	113,99	94,00

Ausländische Aktien/ADC

EUR	0,00	EUR	0,25	EUR	0,40	27.06.07	1.1.	STK	1	78	DE0008022005	HVB	AO	C	Bayerische Hypo- und Vereinsbank AG		EUR	—	—,—	42,66	27/12	—	44,85	37,70 ³⁾
		USD	0,00	EUR	0,00		1.1.	USD	0,01	—	AT0000499900	CNTY	CT	P	Century Casinos, Inc...ADC		USD	—	4,38	4,30	27/12	—	7,72	3,63
EUR	0,00	EUR	0,00	EUR	0,00	31.05.02	1.1.	EUR	0,2	—	NL0000238301	HEAD	CT	P	Head N.V.		EUR	—	2,45	2,42	27/12	—	3,33	2,42
							1.1.	HUF	1000	—	AT0008790441	IBUA	AO	C	IBUSZ Rt, Namens-Stammaktien	zsh	HUF	—	1,01	1,74	07/12	—	2,00	0,46
							1.1.	EUR	5	—	AT0000660659	MEL	CT	S	Meinl European Land Ltd.		EUR	—	9,43	9,50	27/12	—	21,35	7,24
EUR	0,40	EUR	0,48	EUR	0,60	30.04.07	1.1.	EUR	1	—	NL0000289783	ROB	AO	C	Robeco N. V.		NLG	—	—,—	28,70	21/12	—	31,00	25,00
EUR	0,28	EUR	0,36	EUR	0,40	30.04.07	1.1.	EUR	1	—	NL0000289817	ROL	AO	C	Rolinco N. V.		NLG	—	—,—	24,00	21/12	—	26,21	23,45
EUR	0,00			EUR	0,00		1.1.	EUR	3	11	ANN757371433	ROR	AO	C	Rorento N. V.		EUR	—	41,50	41,41	21/12	—	44,00	40,00

Ausländische Exchange Traded Funds

	EUR	0,02	EUR	0,45	EUR	0,47	17.09.07		STK	1	—	DE000A0D8Q23	EX01	CT	E	iShares ATX® (DE)		EUR	—	45,00	44,51	20/12	—	51,34	40,79 ⁷⁾
								1.5.	STK	1	—	DE0005933931	EX14	CT	E	iShares Dax® (DE)		EUR	—	—,—	74,65	18/12	—	77,36	62,35 ⁷⁾
	EUR	0,34	EUR	0,50			16.07.07	1.6.	STK	1	—	DE0002635273	EX11	CT	E	iShares DivDAX® (DE)		EUR	—	—,—	17,18	21/12	—	17,98	14,31 ⁷⁾
	EUR	0,70	EUR	1,24	EUR	0,63	17.09.07	1.5.	STK	1	—	DE0005933956	EX16	CT	E	iShares Dow Jones EURO STOXX 50 (DE)		EUR	—	—,—	44,66	12/12	—	46,67	39,75 ⁷⁾
	EUR	0,87	EUR	1,20			16.07.07	1.6.	STK	1	—	DE0002635281	EX12	CT	S	iShares Dow Jones EURO STOXX Select Dividend 30 (DE)		EUR	—	—,—	32,32	27/12	—	37,89	31,26
	EUR	0,34	EUR	0,80	EUR	0,27	17.09.07	1.5.	STK	1	—	DE000A0D8Q15	EX15	CT	E	iShares Dow Jones STOXX EU Enlarged 15 (DE)		EUR	—	—,—	37,81	14/12	—	40,23	30,64 ⁷⁾
	EUR	1,31	EUR	1,06			16.07.07	1.6.	STK	1	—	DE0002635299	EX13	CT	E	iShares Dow Jones STOXX SM Select Dividend 30 (DE)		EUR	—	—,—	29,47	23/11	—	35,96	29,39
	EUR	0,46					13.02.06	1.5.	STK	1	—	FR0007075494	LY13	CT	E	LYXOR DJ GLOBAL TITANS 50		EUR	—	22,35	22,50	05/11	—	25,20	22,50 ⁷⁾
								1.5.	STK	1	—	FR0007056841	LY12	CT	E	LYXOR DJIA		EUR	—	91,93	93,78	27/12	—	101,72	88,49 ⁷⁾
								1.11.	STK	1	—	FR0010204073	LY10	CT	E	LYXOR EST EUROPE		EUR	—	—,—	28,17	17/12	—	30,07	24,93 ⁷⁾
								1.5.	STK	1	—	FR0007054358	LY11	CT	E	LYXOR EURO STOXX 50		EUR	—	44,17	44,15	27/12	—	46,28	41,38 ⁷⁾
									STK	1	—	LU0259322260	MA04	CT	E	MA AMEX GoldBugsIndexFund			—	—,—	113,13	14/12	—	120,58	113,13
									STK	1	—	LU0259323235	MA08	CT	E	MA DaxGlobalAsiaIndexFund			—	—,—	—,—	—	—	—,—	—,—
									STK	1	—	LU0269999792	MA09	CT	E	MA DAXGlobalBRICIndexFund			—	—,—	51,53	04/12	—	51,53	51,53
									STK	1	—	LU0269999958	MA10	CT	E	MA DAXGlobalRussiaIndexFund			—	—,—	—,—	—	—	—,—	—,—
									STK	1	—	LU0269999362	MA05	CT	E	MA DJ TurkeyTitans20IndexFund			—	—,—	—,—	—	—	—,—	—,—
									STK	1	—	LU0270000028	MA06	CT	E	MA FTSE/JSE AfrTop40IndexFd.			—	—,—	—,—	—	—	—,—	—,—
									STK	1	—	LU0249326488	MA01	CT	E	MA JimRogersInt.Com.IndexFund			—	29,73	29,62	21/12	—	29,62	28,14
									STK	1	—	LU0259321452	MA03	CT	E	MA RIC I A Index Fund			—	—,—	109,40	14/12	—	109,40	100,75
									STK	1	—	LU0259320728	MA02	CT	E	MA RIC I M Index Fund			—	—,—	99,46	19/12	—	99,46	98,34
									STK	1	—	LU0259329869	MA07	CT	E	MA SETX Fund			—	—,—	—,—	—	—	—,—	—,—

Inländische Exchange Traded Funds

							1.8.	STK	1		AT0000A00EH2	NTX1	CT	E	ESPA STOCK NTX		EUR	—	—,—	20,08	21/12	—	21,62	17,17 ¹⁾
--	--	--	--	--	--	--	------	-----	---	--	--------------	------	----	---	----------------	--	-----	---	-----	-------	-------	---	-------	---------------------

Schlusseinheit: 1 Stück, Dividenden per Stück, Kurse in EUR und per Stück, bei mehreren Stückelungen für das Stück mit dem kleinsten Nennbetrag.

Zeichenerklärung:

☐ = In Österreich mündelsicher	☐ = Handel ex Kupon	☐ = Handelssystem O.M.	rG = repartiert Geld	Die österr. Wertpapierkennnummern sind halbfett angegeben
☐ = Notenbankfähig (TIER 1-fähig)	☐ = Handel ex Bezugsrecht	☐ = Handelssystem XETRA	rW = repartiert Ware	
s = Nur Sammelkundenanteile (Ausnahmen mit e gekennzeichnet)	Verfahren:	Segment:	G = Geld	Arrangement: Einreichung und Kassatag sind am dritten Bankarbeitstag nach dem jeweiligen Börsetag.
e = In effektiven Stücken lieferbar	AO = XETRA [®] , Auktion (auction only)	P = prime market	W = Ware	
PE = Handel per Erscheinen	CT = XETRA [®] , Fortlaufender Handel (continuous trading)	S = standard market continuous	ID, QD, SD = Interims-, Quartals-, Schluß-Dividende	
ZSU = Zertifikatssammelkunde der Österreichischen Kontrollbank AG	CTL = O.M., Lange Handelszeit	C = standard market auction	◆ = Handel eingestellt	
☐ = Stückaktie	CTS = O.M., Kurze Handelszeit	O = other listings.at	: = Handel ausgesetzt	
		M = mid market	V. = Durch Vermittler festgestellt Preise	
		E = structured products, ETF		
		I = structured products, Investment Funds		
		W = structured products, Warrants		

Bezugsbedingungen:

Einzelnummer:	EUR 3,95*	mit Postversand Inland	**	EUR 4,30*
		mit Postversand Europa	**	EUR 5,80
		mit Postversand Welt	**	EUR 6,75
Jahresabonnement:	EUR 670,—*	mit Postversand Inland		EUR 730,—*
		mit Postversand Europa		EUR 1.160,—
		mit Postversand Welt		EUR 1.350,—

Bezugsstelle:

Börsedruck Ges.m.b.H.
A-1230 Wien, Liesinger Flur-Gasse 8,
Tel. +43(1) 869 78 81-41, Fax:DW 49
PSK Konto Nr. 7887.178

Herausgeber:

Wiener Börse AG
Erscheint an jedem Börsetag

Verleger, Hersteller: Börsedruck Ges.m.b.H.
A-1230 Wien, Liesinger Flur-Gasse 8, Tel. +43(1)869 78 81
e-mail: office@boersedruck.at

DVR: 0677426

Abonnements gelten für ein Kalenderjahr und können jeweils bis zum 30. Oktober geändert werden.
* inkl. 10% USt. **zuzügl. Manipulationsspesen bei einem Bestellwert unter EUR 10,-: EUR 1,50*

Kursinformationen finden Sie auch unter www.wienerbourse.at

Fortlaufender Handel

1. Im Automatischen Handelssystem XETRA ® festgestellte Kurse

2. Durch Vermittler festgestellte Kurse

ISIN	Beteiligungswert	Auktionskurse in EUR			Fortlaufende Kurse in EUR				Letzter Preis, am	WKN	Beteiligungswert	Kurse
		Eröff. auktion	Untertäg. auktion	Schluss auktion	Erster	Höchster	Tiefster	Letzter				
I. equity Market.at / prime market												
AT0000603709	AGRANA Beteiligungs-AG	---	---	70,69	71,35	71,64	71,30	71,30	71,82	27/12		
AT0000730007	Andritz AG	39,60	---	41,45	39,64	42,10	39,50	41,70	39,80	27/12		
AT00000ATEC9	A-TEC INDUSTRIES AG	93,25	91,90	91,10	93,25	93,25	90,53	92,22	93,80	27/12		
AT0000620158	Austrian Airlines Österr. Luftverkehrs-AG	5,99	---	6,25	5,97	6,27	5,90	6,27	6,00	27/12		
AT0000930409	AvW INVEST AG	---	---	---	139,50	139,50	138,50	138,50	139,50	27/12		
AT00000BENE6	BENE AG	4,90	---	---	4,85	4,85	4,80	4,82	4,85	27/12		
AT0000903851	BÖHLER-UDDEHOLM AG	67,50	67,80	68,97	67,55	68,08	67,50	67,50	68,34	27/12		
AT0000820659	BRAIN FORCE HOLDING AG	---	---	---	1,92	1,92	1,92	1,92	1,98	21/12		
AT0000767553	BETandWIN.com	26,48	---	26,61	26,52	27,00	26,28	26,65	27,00	27/12		
AT0000737705	BWT AG	36,50	36,97	36,40	36,50	36,97	36,24	36,80	36,30	27/12		
ATCAIMMOINT5	CA Immo International AG	---	---	11,60	11,50	11,73	11,50	11,60	11,69	27/12		
AT0000641352	CA Immobilien Anlagen AG	14,32	---	15,30	14,50	14,99	14,40	14,84	14,58	27/12		
AT0000499900	Century Casinos, Inc...ADC	---	---	---	4,30	4,38	4,21	4,38	4,30	27/12		
AT0000499157	Christ Water Technology	---	---	11,90	11,36	11,79	11,01	11,59	11,37	27/12		
AT0000943352	CONSTANTIA-VERPACKUNGEN AG	---	---	---	50,10	50,10	50,10	50,10	50,10	27/12		
AT0000697750	conwert Immo Invest SE	12,00	---	12,04	12,05	12,10	11,85	12,07	12,20	27/12		
AT0000818802	Do & Co Restaurant & Catering AG	20,00	---	---	20,28	20,28	20,00	20,20	20,00	27/12		
AT0000617907	ECO Business-Immobilien AG	---	---	8,00	7,72	7,87	7,60	7,87	7,72	27/12		
AT0000652011	Erste Bank der oesterr. Sparkassen AG	48,26	48,62	48,50	48,25	48,74	47,93	48,28	49,00	27/12		
AT0000741053	EVN AG	89,50	89,50	88,54	88,55	89,50	88,54	89,29	88,50	27/12		
AT0000908157	Eybl International AG	---	---	---	11,00	11,00	11,00	11,00	10,91	27/12		
AT0000911805	Flughafen Wien AG	78,40	78,50	79,00	78,40	79,50	77,99	79,50	78,70	27/12		
AT0000762406	Frauenthal Holding	---	---	22,89	22,42	23,00	22,41	23,00	22,80	27/12		
NL0000238301	Head N.V.	---	---	---	2,42	2,45	2,42	2,45	2,42	27/12		
AT0000849757	HIRSCH Servo AG	---	---	135,00	142,00	146,99	138,00	138,24	147,39	27/12		
AT0000764626	HTI High Tech Industries AG	4,33	---	---	4,39	4,39	4,27	4,38	4,40	27/12		
AT0000642806	IMMOEAST AG	7,32	7,36	7,37	7,32	7,44	7,25	7,36	7,28	27/12		
AT0000809058	IMMOFINANZ AG	6,95	6,91	6,95	6,94	6,99	6,88	6,92	6,87	27/12		
AT0000612601	Intercell AG	26,27	---	26,50	26,27	26,69	26,12	26,68	26,67	27/12		
AT0000747357	JoWood Productions Software AG	---	---	1,42	1,44	---	1,41	1,47	1,43	27/12		
AT0000KAPSCH9	Kapsch TrafficCom AG	34,95	34,49	34,94	34,49	34,94	34,00	34,94	34,40	27/12		
AT0000645403	KTM Power Sports AG	---	---	---	57,90	58,00	57,40	57,50	57,90	27/12		
AT0000938204	Mayr-Melnhof Karton AG	75,50	---	74,14	75,78	76,00	74,90	75,79	75,93	27/12		
AT0000743059	OMV AG	54,01	54,85	55,42	54,01	55,30	53,99	55,02	54,33	27/12		
AT0000746409	Österr. Elektrizitätswirtschafts-AG (Verbundges.)	48,10	48,49	47,88	48,86	49,22	47,52	47,65	49,11	27/12		
AT0000APOST4	Österreichische Post AG	24,00	---	23,99	23,98	24,00	23,57	23,70	23,85	27/12		
AT0000758305	Palfinger AG	25,98	---	25,62	25,90	26,09	25,60	25,65	25,81	27/12		
AT0000800800	Pankl Racing Systems AG	34,80	---	34,75	34,80	34,90	34,09	34,50	34,80	27/12		
AT0000A00XX9	POLYTEC Holding AG	8,84	---	8,90	8,84	8,95	8,75	8,75	8,95	27/12		
AT0000606306	Raiffeisen Int. Bank-Holding AG	104,00	104,56	103,60	104,20	106,29	102,63	102,63	104,74	27/12		
AT0000676903	RHI AG	28,17	---	28,00	28,10	28,20	27,80	27,97	28,09	27/12		
AT0000922554	Rosenbauer Int. AG	33,00	---	---	32,79	33,34	32,79	32,80	32,89	27/12		
AT0000905351	S & T System Int. & Techn. Dist. AG	---	46,70	46,50	47,17	47,35	46,60	46,60	47,20	27/12		
AT0000946652	SCHOELLER-BLECKMANN	59,50	---	61,57	59,53	62,50	58,70	61,70	59,63	27/12		
AT0000785555	Semperit Holding AG	25,57	---	25,00	25,21	25,29	24,85	24,90	24,99	27/12		
AT0000497003	SkyEurope Holding AG	1,78	---	1,78	1,78	1,80	1,73	1,73	1,84	27/12		
AT0000652250	Sparkassen Immobilien AG	7,42	---	7,73	7,47	7,72	7,43	7,72	7,69	27/12		
AT000000STR1	STRABAG SE	49,00	49,31	48,72	49,00	50,20	48,50	49,11	49,45	27/12		
AT0000808209	SW Umwelttechnik Stoiser & Wolschner AG	93,89	---	99,90	93,00	100,00	93,00	99,50	93,90	27/12		
AT0000720008	Telekom Austria AG	19,20	19,20	19,03	19,37	19,37	19,00	19,06	19,32	27/12		
AT0000821103	UNIQA AG	20,66	21,09	20,95	20,81	21,10	20,74	20,95	21,00	27/12		
AT0000816301	Unternehmens Invest AG	---	---	18,40	18,30	18,30	18,30	18,30	18,30	27/12		
AT0000937503	voestalpine AG	49,00	49,11	49,45	49,00	49,74	48,74	49,52	48,66	27/12		
AT0000827209	Warimpex Finanz und Beteiligungs AG	---	---	6,64	6,65	6,80	6,64	6,80	6,70	27/12		
AT0000908504	WIENER STÄDTISCHE Allg. Versicherung AG	55,05	---	55,00	55,06	56,18	55,02	55,50	55,65	27/12		

Fortlaufender Handel

1. Im Automatischen Handelssystem XETRA® festgestellte Kurse

ISIN	Beteiligungswert	Auktionskurse in EUR			Fortlaufende Kurse in EUR				Letzter Preis, am	
		Eröff. auktion	Untertäg. auktion	Schluss auktion	Erster	Höchster	Tiefster	Letzter		
AT0000831706	Wienerberger AG	38,50	37,80	37,93	38,50	38,58	37,30	37,90	38,90	27/12
AT0000834007	Wolford AG	---	---	---	29,19	29,39	28,69	29,25	29,25	27/12
AT0000837307	ZUMTOBEL AG	24,51	---	24,74	24,51	25,00	24,39	24,95	24,58	27/12

2. Durch Vermittler festgestellte Kurse

WKN	Beteiligungswert	Kurse

II. equity Market.at / standard market

ISIN	Beteiligungswert	Auktionskurse in EUR	Fortlaufende Kurse in EUR	Letzter Preis, am
AT0000609631	Allg.Bauges.-A.Porr AG Vz.	---	---	246,00 27/12
AT0000644505	Lenzing AG	---	368,00 359,97	366,01 370,00 365,00 366,00 370,00 27/12
AT0000660659	Meinl European Land Ltd.	9,38	9,43 9,43	9,39 9,58 9,38 9,47 9,50 27/12
AT0TEAKHOLZ8	Teak Holz International AG	---	---	7,90 7,90 7,78 7,79 7,97 27/12

III. structured products/ETFs

ISIN	Beteiligungswert	Auktionskurse in EUR	Fortlaufende Kurse in EUR	Letzter Preis, am
AT0000A00EH2	ESPA STOCK NTX	---	X	---
DE000A0D8Q23	ATX@EX	---	X	45,00 45,00 45,00 45,00 44,51 20/12
DE0005933931	Dax@EX	---	X	---
DE0002635273	DivDAX @EX	---	X	---
DE0005933956	Dow Jones EURO STOXX 50 SMEX	---	X	---
DE0002635281	Dow Jones EURO STOXX SM Select Dividend 30 EX	---	X	---
DE000A0D8Q15	Dow Jones STOXX EU Enlarged 15 SMEX	---	X	---
DE0002635299	Dow Jones STOXX SM Select Dividend 30 EX	---	X	---
FR0007075494	LYXOR DJ GLOBAL TITANS 50	---	X	22,35 22,35 22,35 22,35 22,50 05/11
FR0007056841	LYXOR DJIA	---	X	91,93 91,93 91,93 91,93 93,78 27/12
FR0010204073	LYXOR EST EUROPE	---	X	---
FR0007054358	LYXOR EURO STOXX 50	---	X	43,99 44,17 43,99 44,17 44,15 27/12
LU0259322260	MA AMEX GoldBugsIndexFund	---	X	---
LU0259323235	MA DaxGlobalAsiaIndexFund	---	X	---
LU0269999792	MA DAXGlobalBRICIndexFund	---	X	---
LU0269999958	MA DAXGlobalRussiaIndexFund	---	X	---
LU0269999362	MA DJ TurkeyTitans20IndexFund	---	X	---
LU0270000028	MA FTSE/JSE AfriTop40IndexFd.	---	X	---
LU0249326488	MA JimRogersInt.Com.IndexFund	---	X	29,73 29,73 29,73 29,73 29,62 21/12
LU0259321452	MA RIC1 A Index Fund	---	X	---
LU0259320728	MA RIC1 M Index Fund	---	X	---
LU0259329869	MA SETX Fund	---	X	---

Schlusseinheit: 1 Stück, Kurse in EUR und per Stück, bei mehreren Stückelungen für das Stück mit dem kleinsten Nennbetrag.

Specialist- und Market Maker-Verpflichtungen im XETRA® - Handelssystem

ISN	Wertpapier	BA	OB	CEN	CON	DB	EB	EI	IKB	CB	CCE	BAA	BVM	SOG	MEI	TIM	WP	IV	LS	DDU	ABN	Summe
AT0000995006	Bank Austria Creditanstalt AG			S (M)												M						2
I. equity Market.at / prime market																						
Handelssystem XETRA® / Handelsverfahren Fortlaufender Handel mit uneingeschränktem MM																						
(1 Specialist + weitere MM-Verpflichtungen möglich; Bemessungsgrundlage für die Berechnung der Erfüllung des Quotierungszeitraumes - 65% der Handelszeit)																						
AT0000603709	AGRANA Beteiligungs-AG			S (M)												M						2
AT0000730007	Andritz AG	S (M)					M									M						3
AT00000ATEC9	A-TEC INDUSTRIES AG					S										M						2
AT0000620158	Austrian Airlines Österr. Luftverkehrs-AG	S (M)		M			M									M	M					5
AT0000930409	AvW INVEST AG			M				S (M)		M												3
AT00000BENE6	BENE AG			S																		1
AT0000767553	BETandWIN.com			S (M)			M									M						3
AT0000903851	BÖHLER-UDDEHOLM AG	M		S(M)												M						3
AT0000820659	BRAIN FORCE HOLDING AG	M								M								S				3
AT0000737705	BWT AG	M					S (M)									M						3
ATCAIMMOINT5	CA Immo International AG	S																				1
AT0000641352	CA Immobilien Anlagen AG	S																				1
AT0000499900	Century Casinos, Inc...ADC	M																S				2
AT0000499157	Christ Water Technology	S (M)														M						2
AT0000943352	CONSTANTIA-VERPACKUNGEN AG				S				M													2
AT0000697750	conwert Immo Invest SE	M		M														S (M)				3
AT0000818802	Do & Co Restaurant & Catering AG	S		M																		2
AT0000617907	ECO Business-Immobilien AG			M														S				2
AT0000652011	Erste Bank der oesterr. Sparkassen AG	M		M			S (M)									M						4
AT0000741053	EVN AG	M		S(M)			M									M						4
AT0000908157	Eybl International AG	M								M								S				3
AT0000911805	Flughafen Wien AG	M		S (M)			M									M						4
AT0000762406	Frauenthal Holding																	S				1
NL0000238301	Head N.V.			S						M								M				3
AT0000849757	HIRSCH Servo AG																	S(M)				1
AT0000764626	HTI High Tech Industries AG						M			M	M							S				4
AT0000642806	IMMOEAST AG			M	S																	2
AT0000809058	IMMOFINANZ AG			M	S											M						3
AT0000612601	Intercell AG			S (M)			M									M						3
AT0000747357	JoWooD Productions Software AG			M				M										S				3
AT000KAPSCH9	Kapsch TrafficCom AG							S														1
AT0000645403	KTM Power Sports AG			M		M				S												3
AT0000938204	Mayr-Melnhof Karton AG	M		S (M)			M									M						4
AT0000743059	OMV AG	M		M			S (M)									M						4
AT0000746409	Österr. Elektrizitätswirtschafts-AG (Verbundges.)	M		S(M)			M									M						4
AT0000APOST4	Österreichische Post AG	M		M			S									M						4
AT0000758305	Palfinger AG	M	M	M		S (M)										M						5
AT0000800800	Pankl Racing Systems AG			S						M												2
AT0000A00XX9	POLYTEC Holding AG	S								M												2
AT0000606306	Raiffeisen Int. Bank-Holding AG	M		S			M									M						4
AT0000676903	RHI AG	M		S (M)			M									M	M					5
AT0000922554	Rosenbauer Int. AG		M	S																		2
AT0000905351	S & T System Int. & Techn. Dist. AG						M			S												2
AT0000946652	SCHOELLER-BLECKMANN	M	M	S (M)			M									M						5
AT0000785555	Semperit Holding AG	S (M)														M						2
AT0000497003	SkyEurope Holding AG	M		M														S				3
AT0000652250	Sparkassen Immobilien AG						S															1
AT000000STR1	STRABAG SE	M		S			M															3
AT0000808209	SW Umwelttechnik Stoiser & Wolschner AG									S												1
AT0000720008	Telekom Austria AG	M		S (M)			M									M						4
AT0000821103	UNIQA AG	M		S (M)			M			M								M	M			6
AT0000816301	Unternehmens Invest AG			S																		1
AT0000937503	voestalpine AG	M	M	M			S (M)									M						5
AT0000827209	Warimpex Finanz und Beteiligungs AG	M		S (M)																		2

Abkürzungen:

BA- Bank Austria Creditanstalt AG	OB- Oberbank AG	CEN- Raiffeisen Centrobank AG	CON- CONSTANTIA PRIVATBANK AG
DB- Deutsche Bank AG	EB- Erste Bank der oesterr. Sparkassen AG	EI- EURO Invest AG	IKB- Investkredit Bank AG
CB- CAPITAL BANK - GRAWE GRUPPE AG	CCE- ConCord Effekten AG	BAA- Baader Wertpapierhandelsbank AG	BVM- Bayerische Hypo- und Vereinsbank AG
SOG- Société Générale S.A.	MEI- MEINL BANK AG	TIM- Timber Hill (Europe) AG	WPIVI- Wiener Privatbank Immobilieninvest AG
LSDDU- Lang & Schwarz Wertpapierhandel AG	ABN- ABN AMRO Bank N.V. - London Branch		

M = Market Maker, S = Specialist, S(M)=Specialist (sonst oder vorher MM)

Stand: 03.12.2007

Handel mit Optionen												Handel mit Optionen												Handel mit Optionen																								
Call						Put						Call						Put						Call						Put																		
geh. Kontr.	Open Interest	Anfang	Hoch	Tief	Schluss	Kontrakt	Schluss	Tief	Hoch	Anfang	Open Interest	geh. Kontr.	Open Interest	Anfang	Hoch	Tief	Schluss	Kontrakt	Schluss	Tief	Hoch	Anfang	Open Interest	geh. Kontr.	Open Interest	Anfang	Hoch	Tief	Schluss	Kontrakt	Schluss	Tief	Hoch	Anfang	Open Interest	geh. Kontr.	Open Interest	Anfang	Hoch	Tief	Schluss	Kontrakt	Schluss	Tief	Hoch	Anfang	Open Interest	geh. Kontr.
												AUA																																				
												Austrian Airlines Österr. Luftverkehrs-AG (EUR)																																				
												Jänner 2008												Juni 2008																								
												4,5												74																								
												5												76																								
												5,5												78																								
												6												80																								
												6,5																																				
												7																																				
												7,5																																				
												8																																				
												80																																				
												Februar 2008																																				
												4,5																																				
												5																																				
												5,5																																				
												6																																				
												6,5																																				
												7																																				
												März 2008																																				
												4,5																																				
												5																																				
												5,5																																				
												6																																				
												6,5																																				
												7																																				
												4,5																																				
												5																																				
												5,5																																				
												6																																				
												6,5																																				
												7																																				
												7,5																																				
												8																																				
												8,5																																				
												9																																				
												Juni 2008																																				
												5																																				
												5,5																																				
												6												0,82 0,82 0,82 0,82																								
												6,5												60 60																								
												7																																				
AGR																																																
AGRANA Beteiligungs-AG (EUR)																																																
Jänner 2008																																																
60																																																
62																																																
64																																																
66																																																
68																																																
70																																																
72																																																
74																																																
76																																																
78																																																
80																																																
82																																																
Februar 2008																																																
60																																																
62																																																
64																																																
66																																																
68																																																
70																																																
72																																																
74																																																
76																																																
März 2008																																																
60																																																
62																																																
64																																																
66																																																
68																																																
70																																																
72																																																
74																																																
76																																																
78																																																
80																																																
82																																																
Juni 2008																																																
66																																																
68																																																
70																																																
72																																																
74																																																
												BUD																																				
												BÖHLER-UDDEHOLM AG (EUR)																																				
												Jänner 2008																																				
												62																																				
												64																																				
												66																																				
												68																																				
												70																																				
												72																																				
												74																																				
												76																																				
												Februar 2008																																				
												62																																				
												64																																				
												66																																				
												68																																				
												70																																				
												72																																				
												74																																				
												76																																				
												März 2008																																				
												62																																				
												64																																				
												66																																				
												68																																				
												70																																				
												72																																				
												74																																				
												76																																				
																								BWT																								
																								BWT AG (EUR)																								
																								Jänner 2008																								
																								32																								
																								34																								
																								36																								
																								38																								
																								40																								
																								42																								
																								44																								
																								46																								
																								48																								
																								50																								
																								52																								
																								54																								
																								Februar 2008																								
																								32																								
																								34																								
																								36																								
																								38																								
																								40																								
																								42																								
																								44																								
																								46																								
																								48																								
																								50																								
																								52																								
																								54																								
																								März 2008																								
																								32																								
																								34																								
																								36																								
																								38																								
																								40																								
																								42																								
																								44																								
																								46																								
																								48																								
																								50																								
																								52																								
																								54																								
																								Juni 2008																								
																								30																								
																								32																								
																								34																								
																								36																								
																								38																								
																								40																								
																								EBS																								
																								Erste Bank der oesterr. Sparkassen AG (EUR)																								
																								Jänner 2008																								
																								30																								
																								42																								
																								44																								
																								111																								
																								10																								

Handel mit Optionen												
Call						Put						
geh. Kontr.	Open Interest	Anfang	Hoch	Tief	Schluss	Kontrakt	Schluss	Tief	Hoch	Anfang	Open Interest	geh. Kontr.
						26						
						28					100	
						30						
						32						
						34						
						36						
Februar 2008												
						22						
						24						
						26						
						28					60	
						30						
						32						
						34						
						36						
März 2008												
						22						
						24						
						26					16	
						28					300	
						30						
						32						
						34						
						36						
Juni 2008												
						20						
						22						
						24						
						26						
						28						
TKA Telekom Austria AG (EUR)												
Jänner 2008												
						17						
						18						
						19					30	
	2000					20					300	
						22						
						24						
Februar 2008												
						17					16	
						18						
						19					400	
	1000					20					903	
						22						
						24						
März 2008												
						16						
	20					17						
						18					250	
						19					400	
	1776					20					300	
						22						
	67					24						
Juni 2008												
						17						
						18						
						19						
	60					20						
						22						

Handel mit Optionen												
Call						Put						
geh. Kontr.	Open Interest	Anfang	Hoch	Tief	Schluss	Kontrakt	Schluss	Tief	Hoch	Anfang	Open Interest	geh. Kontr.
UQA UNIQA Versicherungen AG (EUR)												
Jänner 2008												
						19						120
						20						
						22						
						24						
						26						
						28						
Februar 2008												
						19						
						20						
						22						
						24						
						26						
						28						
März 2008												
						19						
						20						
						22						
						24						
						26						
						28					200	
Juni 2008												
						18						
						19						
						20						
						22						
						24						
VER Österr. Elektr.wirtschafts-AG (Verbundges.) (EUR)												
Jänner 2008												
						38						
						40						
	30					42						
						44						
						46						
						48						20
	308					50						20
	490					52						
Februar 2008												
						40						
						42						
						44						20
						46	1,20	1,00	1,20	1,00	145	100
						48						50
						50						20
						52						
März 2008												
						34						40
						36						104
						38						90
						40						95
						42						180
						44	1,00	1,00	1,00	1,00	120	20
						46	1,69	1,69	1,69	1,69	65	20
						48						75
						50						
						52						20
Juni 2008												
						44						
						46						

Handel mit Optionen												
Call						Put						
geh. Kontr.	Open Interest	Anfang	Hoch	Tief	Schluss	Kontrakt	Schluss	Tief	Hoch	Anfang	Open Interest	geh. Kontr.
VOE voestalpine AG (EUR)												
Jänner 2008												
						44						38
						46						8
	100					48						15
	90					48						110
48	84	1,01	1,30	1,01	1,30	50						60
						52						300
	10					54						260
	160					56						40
	165					58						
						60						
						62						
						64						
						66						
Februar 2008												
						44						24
						46						
						48						
	200					50						
	200					52						
137	182	0,90	0,95	0,90	0,92	54						30
März 2008												
						44						
						46						
						48						
						50						2900
						52						200
140	140	2,02	2,23	2,00	2,00	54						672
200	200	1,11	1,11	1,11	1,11	56						291
	48					58						
	200					60						
	98					62						
	30					64						
						66						
	20					68						
Juni 2008												
						44						
						46						
						48						
						50						
						52	5,90	5,90	5,90	5,90	10	10
WIE Wienerberger AG (EUR)												
Jänner 2008												
						32						
						34						20
	25	95	2,55	2,55	2,55	36						50
		70				38						160
		38				40						
		50				42						34
	100					44						
						46						
						48						
						50						
Februar 2008												
						32						
						34						
	20					36						60

Handel mit Finanzterminkontrakten							Handel mit Finanzterminkontrakten							Handel mit Finanzterminkontrakten							
Verfallsmonat	Anfang	Hoch	Tief	Schluss	Open Interest	geh. Kontrakte	Verfallsmonat	Anfang	Hoch	Tief	Schluss	Open Interest	geh. Kontrakte	Verfallsmonat	Anfang	Hoch	Tief	Schluss	Open Interest	geh. Kontrakte	
FLU Flughafen Wien AG (EUR)							CCE CECE Extended Index in Euro (EUR)							RDX Russian Depository Index (EUR)							
März 2008							Jänner 2008							Jänner 2008							132
							Februar 2008							Februar 2008	2.104,00	2.104,00	2.104,00	2.104,00		10	10
							März 2008							März 2008							
							Juni 2008							Juni 2008							10
März 2008					170		Dezember 2008							Dezember 2008							
							Juni 2009							Juni 2009							
ICL Interzell AG (EUR)							CTE Czech Traded Index in Euro (EUR)							RTX Russian Traded Index (US-Dollar) (USD)							
März 2008							Jänner 2008					13		Jänner 2008							137
							Februar 2008							Februar 2008							
							März 2008					5		März 2008							5.142
März 2008					62		Juni 2008							Juni 2008							
							Dezember 2008							Dezember 2008							
							Juni 2009							Juni 2009							
MMK Mayr-Melnhof Karton AG (EUR)							CXE CECE Index in Euro (EUR)							<small>GEN 28.12.2007 18:48\TRD 28.12.2007 17:30</small>							
März 2008							Jänner 2008					195									
							Februar 2008							Optionen	Call		Put			Gesamt	
							März 2008					5		geh. Kontrakte	geh. Kontrakte	Open Interest	Open Interest	Put/Call Ratio	geh. Kontrakte	Open Interest	
März 2008							Juni 2008							I. Austrian Derivatives Market							
							Dezember 2008					29		Austrian Index Products							
							Juni 2009							ATX five	0	183	0	209	—	0	392
PST Österr. Post AG (EUR)							HTE Hungarian Traded Index in Euro (EUR)							Austrian Traded Index 10 1.433 5 1.616 0,50 15 3.049 Immobilien-ATX (IATX) 0 50 0 50 — 0 100 Austrian Index Produ 10 1.666 5 1.875 0,50 15 3.541							
März 2008							Jänner 2008							Stock-Products							
							Februar 2008							AGRANA Beteiligungs-	0	30	0	0	—	0	30
							März 2008							Austrian Airlines Österr	0	1.687	60	6.582	—	60	8.269
							Juni 2008							BÖHLER-UDDEHOLM	0	0	0	200	—	0	200
März 2008							Dezember 2008							BWT AG	0	1	0	45	—	0	46
							Juni 2009							Erste Bank der oesterr.	50	4.532	43	6.764	0,86	93	11.296
RHI RHI AG (EUR)							NTX New Europe Blue Chip Index (NTX) (EUR)							EVN AG 0 0 0 651 — 0 651 Flughafen Wien AG 230 1.462 0 1.063 — 230 2.525 Interzell AG 0 530 0 400 — 0 930 Mayr-Melnhof Karton A 0 81 0 1.364 — 0 1.445 OMV AG 53 3.739 500 4.046 9,43 553 7.785 Österr. Elektr.wirtschaft 0 1.570 140 1.064 — 140 2.634 Österr. Post AG 0 1.295 0 1.144 — 0 2.439 Raiffeisen International 5 638 8 770 1,60 13 1.408 RHI AG 300 2.181 0 9.935 — 300 12.116 SCHOELLER-BLECKM 0 424 10 997 — 10 1.421 Semperit AG Holding 0 0 0 476 — 0 476 Telekom Austria AG 0 4.937 0 2.599 — 0 7.536 UNIQA Versicherungen 0 410 0 320 — 0 730 voestalpine AG 525 1.927 10 4.958 0,02 535 6.885 Wiener Städtische Allg 75 950 0 1.642 — 75 2.592 Wienerberger AG 25 548 16 1.995 0,64 41 2.543 Wolford AG 0 335 0 20 — 0 355 Stock-Products 1.263 27.277 787 47.035 0,62 2.050 74.312 1.273 28.943 792 48.910 0,62 2.065 77.853							
März 2008					50		Jänner 2008							Optionen	Call		Put			Gesamt	
							Februar 2008							geh. Kontrakte	geh. Kontrakte	Open Interest	Open Interest	Put/Call Ratio	geh. Kontrakte	Open Interest	
							März 2008							I. Austrian Derivatives Market							
März 2008							Juni 2008							Austrian Index Products							
							Dezember 2008							ATX five	0	183	0	209	—	0	392
							Juni 2009							Austrian Traded Index	10	1.433	5	1.616	0,50	15	3.049
VOE voestalpine AG (EUR)							PTE Polish Traded Index in Euro (EUR)							Immobilien-ATX (IATX) 0 50 0 50 — 0 100 Austrian Index Produ 10 1.666 5 1.875 0,50 15 3.541							
März 2008					30		Jänner 2008							Stock-Products							
							Februar 2008							AGRANA Beteiligungs-	0	30	0	0	—	0	30
							März 2008							Austrian Airlines Österr	0	1.687	60	6.582	—	60	8.269
März 2008							Juni 2008							BÖHLER-UDDEHOLM	0	0	0	200	—	0	200
							Dezember 2008							BWT AG	0	1	0	45	—	0	46
							Juni 2009							Erste Bank der oesterr.	50	4.532	43	6.764	0,86	93	11.296
WIE Wienerberger AG (EUR)							RDX Russian Depository Index (USD)							EVN AG 0 0 0 651 — 0 651 Flughafen Wien AG 230 1.462 0 1.063 — 230 2.525 Interzell AG 0 530 0 400 — 0 930 Mayr-Melnhof Karton A 0 81 0 1.364 — 0 1.445 OMV AG 53 3.739 500 4.046 9,43 553 7.785 Österr. Elektr.wirtschaft 0 1.570 140 1.064 — 140 2.634 Österr. Post AG 0 1.295 0 1.144 — 0 2.439 Raiffeisen International 5 638 8 770 1,60 13 1.408 RHI AG 300 2.181 0 9.935 — 300 12.116 SCHOELLER-BLECKM 0 424 10 997 — 10 1.421 Semperit AG Holding 0 0 0 476 — 0 476 Telekom Austria AG 0 4.937 0 2.599 — 0 7.536 UNIQA Versicherungen 0 410 0 320 — 0 730 voestalpine AG 525 1.927 10 4.958 0,02 535 6.885 Wiener Städtische Allg 75 950 0 1.642 — 75 2.592 Wienerberger AG 25 548 16 1.995 0,64 41 2.543 Wolford AG 0 335 0 20 — 0 355 Stock-Products 1.263 27.277 787 47.035 0,62 2.050 74.312 1.273 28.943 792 48.910 0,62 2.065 77.853							
März 2008							Jänner 2008							Optionen	Call		Put			Gesamt	
							Februar 2008							geh. Kontrakte	geh. Kontrakte	Open Interest	Open Interest	Put/Call Ratio	geh. Kontrakte	Open Interest	
							März 2008							I. Austrian Derivatives Market							
März 2008							Juni 2008							Austrian Index Products							
							Dezember 2008							ATX five	0	183	0	209	—	0	392
							Juni 2009							Austrian Traded Index	10	1.433	5	1.616	0,50	15	3.049
WST Wiener Städtische Allgemeine Versicherungs-AG (EUR)							RTX Russian Traded Index (US-Dollar) (USD)							Immobilien-ATX (IATX) 0 50 0 50 — 0 100 Austrian Index Produ 10 1.666 5 1.875 0,50 15 3.541							
März 2008							Jänner 2008							Stock-Products							
							Februar 2008							AGRANA Beteiligungs-	0	30	0	0	—	0	30
							März 2008							Austrian Airlines Österr	0	1.687	60	6.582	—	60	8.269
März 2008							Juni 2008							BÖHLER-UDDEHOLM	0	0	0	200	—	0	200
							Dezember 2008							BWT AG	0	1	0	45	—	0	46
							Juni 2009							Erste Bank der oesterr.	50	4.532	43	6.764	0,86	93	11.296

Optionen	Call		Put		Put/Call Ratio	Gesamt	
	geh. Kontrakte	Open Interest	geh. Kontrakte	Open Interest		geh. Kontrakte	Open Interest
II. CECE Derivatives Market							
CEE Products							
Czech Traded Index in	0	0	0	0	—	0	0
Hungarian Traded Inde	0	0	0	0	—	0	0
New Europe Blue Chip	0	2	0	0	—	0	2
Polish Traded Index in	0	0	0	0	—	0	0
Russian Traded Index (0	0	0	0	—	0	0
CEE Products	0	2	0	0	—	0	2
	0	2	0	0	—	0	2

GEN 28.12.2007 18:48/LTRD 28.12.2007 17:30

Finanzterminkontrakte	geh. Kontrakte	Open Interest
I. Austrian Derivatives Market		
Austrian Index Products		
ATX five	17	6.340
Austrian Traded Index	22	6.995
Immobilien-ATX (IATX)	—	5
Austrian Index Products	39	13.340
Stock-Products		
Austrian Airlines Österr. Luftverkehrs-AG	—	—
BÖHLER-UDDEHOLM AG	—	—
BWT AG	—	—
Erste Bank der oesterr. Sparkassen AG	—	10
EVN AG	—	30
Flughafen Wien AG	—	—
Intercell AG	—	170
Mayr-Melnhof Karton AG	—	—
OMV AG	—	62
Österr. Elektr.wirtschafts-AG (Verbundges.)	—	10
Österr. Post AG	—	—
Raiffeisen International Bank-Holding AG	—	546
RHI AG	—	50
SCHOELLER-BLECKMANN OILF. EQU. AG	—	—
Telekom Austria AG	—	700
UNIQA Versicherungen AG	—	—
voestalpine AG	—	30
Wiener Städtische Allgemeine Versicherungs-AG	—	50
Wienerberger AG	—	30
Stock-Products	—	1.688
II. CECE Derivatives Market		
CEE Products		
CECE Extended Index in Euro	—	—
CECE Index in Euro	—	229
Czech Traded Index in Euro	—	18
Hungarian Traded Index in Euro	—	—
New Europe Blue Chip Index (NTX)	—	3
Polish Traded Index in Euro	—	—
Russian Depository Index	1.120	3.600
Russian Depository Index	10	152
Russian Traded Index (US-Dollar)	—	5.279
CEE Products	1.130	9.281

GEN 28.12.2007 18:48/LTRD 28.12.2007 17:30

Specialist- und Market Maker-Verpflichtungen im Handel mit Optionen und Finanzterminkontrakten

Basiswert	BA	CEN	EB	TH	BV					Summe
I. derivatives market.at / austrian derivatives										
Handelssystem OM / Handelsverfahren Fortlaufender Handel mit uneingeschränktem MM										
<small>(1 specialist + weitere MM-Verpfl. möglich; Bemessungsgrundlage für die Berechnung der Erfüllung des Quotierungszeitraumes - 65% der Handelszeit</small>										
Austrian Index Products										
Options										
ATX five	ATF		S	M	M					3
Austrian Traded Index	ATX	M	S (M)	M	M					4
Immobilien-ATX (IATX)	IAX			S						1
Futures										
ATX five	ATF	M	S (M)	M	M					4
Austrian Traded Index	ATX	M	S (M)	M	M	M				5
Immobilien-ATX (IATX)	IAX		M	S						2
Stock-Products										
Options										
AGRANA Beteiligungs-AG	AGR		S							1
Austrian Airlines Österr. Luftverkehrs-AG	AUA		S	M	M					3
BÖHLER-UDDEHOLM AG	BUD	M	S (M)		M					3
BWT AG	BWT		S	M						2
Erste Bank der oesterr. Sparkassen AG	EBS	M	S (M)	M	M					4
EVN AG	EVN	M	S (M)	M	M					4
Flughafen Wien AG	FLU	M	S (M)	M	M					4
Intercell AG	ICL		S							1
Mayr-Melnhof Karton AG	MMK		S (M)	M	M					3
OMV AG	OMV	M	S (M)	M	M					4
Österr. Elektr.wirtschafts-AG (Verbundges.)	VER	M	S (M)	M	M					4
Österr. Post AG	PST		S (M)	M	M					3
Raiffeisen International Bank-Holding AG	RIB		S	M	M					3
RHI AG	RHI	M	S (M)	M	M					4
SCHOELLER-BLECKMANN OILF. EQU. AG	SBO		S	M	M					3
Semperit AG Holding	SEM		S							1
Telekom Austria AG	TKA	M	S (M)	M	M					4
UNIQA Versicherungen AG	UQA		S	M	M					3
voestalpine AG	VOE	M	S (M)	M	M					4
Wiener Städtische Allgemeine Versicherungs-	WST	M	S (M)	M	M					4
Wienerberger AG	WIE	M	S (M)	M	M					4
Wolfford AG	WOL		S		M					2
Futures										
Austrian Airlines Österr. Luftverkehrs-AG	AUA			S						1
BÖHLER-UDDEHOLM AG	BUD		S							1
BWT AG	BWT			S						1
Erste Bank der oesterr. Sparkassen AG	EBS			S						1
EVN AG	EVN			S						1
Flughafen Wien AG	FLU			S (M)						1
Intercell AG	ICL			S						1
Mayr-Melnhof Karton AG	MMK			S						1
OMV AG	OMV			S						1
Österr. Elektr.wirtschafts-AG (Verbundges.)	VER			S						1
Österr. Post AG	PST			S						1
Raiffeisen International Bank-Holding AG	RIB		S	M						2
RHI AG	RHI			S (M)						1
SCHOELLER-BLECKMANN OILF. EQU. AG	SBO			S						1
Telekom Austria AG	TKA			S (M)						1
UNIQA Versicherungen AG	UQA			S						1
voestalpine AG	VOE			S (M)						1
Wiener Städtische Allgemeine Versicherungs-	WST			S						1
Wienerberger AG	WIE			S						1
		0	14	29	41	22	1	0	0	0

Geregelter Freiverkehr

Beteiligungswerte ^{2) e}

Dividenden 2004 (04/05)	Dividenden 2005 (05/06)	Dividenden 2006 (06/07)	Dividenden 2007 (07/08)	Letzte Dividende	GJ ab	Kleinste Stückelung	Mit Kupon	ISI - Nr.	XETRA® Kürz.,Verf.	Seg	lieferbares Kapital in Millionen	28.12.	Letzter Kurs, am	v	Höchst 200 Tage	Tiefst 200 Tage	Ab
-------------------------------	-------------------------------	-------------------------------	-------------------------------	---------------------	----------	------------------------	--------------	-----------	-----------------------	-----	--	--------	------------------	---	--------------------	--------------------	----

**Inländische Aktien
Industrie, Handel, Verkehr**

		EUR	0,32		30.03.07	1.1.	STK	1	—	AT000BINDER3	BIND	AO	M	binder+co AG		3,75	12,90	12,80	27/12	—	12,80	10,30	
EUR	1,10	EUR	3,20		22.11.07	1.7.	STK	1	11	AT0000849757	HIS	CT	P	HIRSCH Servo AG	STK	0,5	135,00	147,39	27/12	—	211,50	118,01	
					10.11.00	1.9.	STK	1	—	AT0000774658	HTA	AO	C	HTA Beteiligungs Invest AG	s STK	0,299998	—,—	11,26	16/08	—	12,75	11,26	
EUR	0,55	EUR	0,75	EUR	0,90	03.12.07	1.9.	EUR	1	—	AT0000645403	KTM	CT	P	KTM Power Sports AG	EUR	6,892643	57,50	57,90	27/12	—	59,90	49,00
						1.4.	STK	1	—	AT0000PHION3	PHIO	AO	M	phion AG	STK	0,8	31,50	31,20	27/12	—	43,00	29,50	
						1.1.	STK	1	—	AT0000728100	PEP	AO	C	Privat Equity Performance Bet.-AG	2) STK	2,0	3,10	3,11	27/12	—	3,24	2,71	
EUR	0,80	EUR	0,80	EUR	0,80	25.07.07	1.1.	STK	1	56	AT0000797303	STM	AO	C	Stadlauer Malzfabrik AG	STK	0,56	46,50	49,50	27/12	—	54,90	40,11
						1.10.	STK	1	—	AT0TEAKHOLZ8	TEAK	CT	S	Teak Holz International AG	STK	6,241032	7,79	7,97	27/12	—	10,88	6,21	
						1.3.	STK	1	—	AT0000766308	WFTV	AO	C	webfreetv.com Multimedia Dienstleistungs AG	92 STK	6,08	0,76	0,75	27/12	—	0,96	0,70	

Genussrechte u.a.

						1.1.	ATS	10000	—	AT0000984901	BAW2	AO	O	Bank Austria Wohnbau Gewinnscheine, Serie 2	s ATS	382,0	—,—	1.413,88	14/12	—	1.425,00	1.374,00
						1.1.	ATS	10000	—	AT0000984919	BAW3	AO	O	Bank Austria Wohnbau Gewinnscheine, Serie 3	s ATS	525,0	—,—	1.412,00	21/12	—	1.450,00	1.380,01
						1.1.	ATS	10000	—	AT0000984927	BAW4	AO	O	Bank Austria Wohnbau Gewinnscheine, Serie 4	s ATS	400,0	—,—	1.244,00	03/12	—	1.244,00	1.209,00
						1.1.	ATS	10000	—	AT0000984935	BAW5	AO	O	Bank Austria Wohnbau Gewinnscheine, Serie 5	s ATS	300,0	—,—	1.135,00	20/12	—	1.135,00	1.095,20
						1.1.	EUR	100	—	AT0000984943	BAW6	AO	O	Bank Austria Wohnbau Gewinnscheine, Serie 6	s EUR	21,8	—,—	139,80	29/10	—	142,00	139,00

Ausländische Aktien/ADC

					08.05.98	1.1.	HUF	100	—	AT0008806916	FOTA	AO	C	FOTEX Rt.	ZSUHUF	—	—,—	3,20	08/11	—	3,60	2,36
--	--	--	--	--	----------	------	-----	-----	---	--------------	------	----	---	-----------	--------	---	-----	------	-------	---	------	------

Schlusseinheit: 1 Stück, Dividenden per Stück, Kurse in EUR und per Stück, bei mehreren Stückelungen für das Stück mit dem kleinsten Nennbetrag.

2) ab 06.10.05 Aktienzusammenlegung im Verhältnis 10:1

92) nicht öffentlich im Sinne des KMG angeboten

Optionsscheine / Warrants

s □

ISi-Nr.	Verf.	Basiswert	Wahrung, Optionspreis	Optionsverhältnis	Stück (Tsd.)	Emit	Optionsfrist	Umsatz	Itzt. Bid	Itzt. Ask	Erster Preis in EUR	Höchster Preis in EUR	Tiefster Preis in EUR	Letzter Preis in EUR	Bewert.	Letzter Preis, am	V.
Kauf (Call)																	
AT0000A05Y4	CTL	AGO	EUR	45	10:1	250	EO	17.07.07-30.09.08							0,46		
AT0000A05Y21	CTL	AGO	EUR	47,5	10:1	250	EO	17.07.07-30.09.08							0,42		
AT0000A080W8	CTS	AGO	PLN	55	1:1	250	CE	13.12.07-05.12.08									
AT0000A080X6	CTS	AGO	PLN	60	1:1	250	CE	13.12.07-05.12.08									
AT0000A080Z1	CTS	AGO	PLN	65	1:1	250	CE	13.12.07-05.06.09									
AT0000A08109	CTS	AGO	PLN	70	1:1	250	CE	13.12.07-05.06.09									
AT0000A04LJ5	CTL	ATE	EUR	120	5:1	500	CE	15.02.07-18.07.08		0,54					0,54	4,56	17/08
AT0000A04LK3	CTL	ATE	EUR	150	5:1	500	CE	15.02.07-18.07.08		0,24					0,24	2,35	15/11
AT0000A04LL1	CTL	ATE	EUR	180	5:1	500	CE	15.02.07-18.07.08		0,76					0,76	2,86	07/08
AT0000A06AM7	CTL	ATE	EUR	140	5:1	500	CE	12.09.07-17.07.09		1,12					1,12	7,02	05/10
AT0000A080J5	CTS	BIOT	PLN	1,1	1:1	250	CE	13.12.07-05.12.08									
AT0000A080K3	CTS	BIOT	PLN	1,2	1:1	250	CE	13.12.07-05.12.08									
AT0000A080M9	CTS	BIOT	PLN	1,25	1:1	250	CE	13.12.07-05.06.09									
AT0000A080N7	CTS	BIOT	PLN	1,35	1:1	250	CE	13.12.07-05.06.09									
AT0000A08067	CTS	BZWL	PLN	245	10:1	250	CE	13.12.07-05.12.08									
AT0000A08075	CTS	BZWL	PLN	260	10:1	250	CE	13.12.07-05.12.08									
AT0000A08091	CTS	BZWL	PLN	275	10:1	250	CE	13.12.07-05.06.09									
AT0000A080A4	CTS	BZWL	PLN	300	10:1	250	CE	13.12.07-05.06.09									
AT0000A080A4	CTL	CAI	EUR	10	10:1	1.000	EO	30.11.07-19.12.08		0,01	0,02				0,02		
AT0000A07VM1	CTL	CER	EUR	2250	100:1	1.000	EO	01.10.07-30.09.08		1,40	1,43				1,42		
AT0000A08TM7	CTL	OWI	EUR	6	10:1	1.000	EO	30.11.07-19.12.08		0,01	0,02				0,02		
AT0000A07VN9	CTL	DAN	EUR	60	10:1	500	CE	15.10.07-18.03.09							0,95		
AT0000A07B60	CTL	DAN	EUR	65	10:1	500	CE	15.10.07-18.03.09							0,71		
AT0000A07B78	CTL	DAN	EUR	25	10:1	500	CE	15.10.07-18.03.09									
AT0000A07B45	CTL	FRT	EUR	27	10:1	500	CE	15.10.07-18.03.09									
AT0000A07B52	CTL	FRT	EUR	27	10:1	500	CE	15.10.07-18.03.09									
AT0000A07ZG4	CTS	GTC	PLN	45	1:1	250	CE	13.12.07-05.12.08									
AT0000A07ZH2	CTS	GTC	PLN	50	1:1	250	CE	13.12.07-05.12.08									
AT0000A07ZK6	CTS	GTC	PLN	55	1:1	250	CE	13.12.07-05.06.09									
AT0000A07ZL4	CTS	GTC	PLN	60	1:1	250	CE	13.12.07-05.06.09									
AT0000A07BA8	CTL	HEI	EUR	50	10:1	500	CE	15.10.07-18.03.09									
AT0000A07BB6	CTL	HEI	EUR	55	10:1	500	CE	15.10.07-18.03.09									
AT0000A07BC4	CTL	HRX	EUR	46	10:1	500	CE	15.10.07-18.03.09							0,37		
AT0000A07B2	CTL	HRX	EUR	50	10:1	500	CE	15.10.07-18.03.09							0,26		
AT0000A080T5	CTL	IAX	EUR	300	10:1	1.000	EO	01.10.07-30.09.08		1,03	1,05				1,05		
AT0000A081X4	CTL	IAX	EUR	325	10:1	1.000	EO	01.10.07-30.09.08		0,62	0,65				0,64		
AT0000A081Y2	CTL	IAX	EUR	350	10:1	1.000	EO	01.10.07-30.09.08		0,36	0,39				0,38	0,22	19/12
AT0000A046P3	CTL	ICL	EUR	16	5:1	500	CE	08.01.07-18.07.08		2,21	2,26				2,24	2,43	19/10
AT0000A046Q1	CTL	ICL	EUR	18	5:1	500	CE	08.01.07-18.07.08		1,87	1,92				1,90	2,12	07/12
AT0000A046R9	CTL	ICL	EUR	20	5:1	500	CE	08.01.07-18.07.08		1,57	1,62				1,60	1,72	22/10
AT0000A055C2	CTL	ICL	EUR	24	5:1	500	CE	04.04.07-18.07.08		1,08	1,13				1,11	0,70	22/11
AT0000A055D0	CTL	ICL	EUR	28	5:1	500	CE	04.04.07-18.07.08		0,70	0,74				0,72	0,74	14/12
AT0000A02714	CTL	ICL	EUR	13	10:1	1.000	EO	01.09.06-30.09.08							1,41		
AT0000A02722	CTL	ICL	EUR	17	10:1	1.000	EO	01.09.06-30.09.08		1,23	1,20	26/02			1,23	1,20	26/02
AT0000A02730	CTL	ICL	EUR	19	10:1	1.000	EO	01.09.06-30.09.08		1,06	1,01	19/09			0,91	1,10	05/07
AT0000A03WH8	CTL	ICL	EUR	21	10:1	1.000	EO	21.12.06-30.09.08		0,78	0,51	20/11			0,78	0,51	20/11
AT0000A03WK2	CTL	ICL	EUR	23	10:1	1.000	EO	14.02.07-30.09.08		0,66	0,54	19/11			0,66	0,54	19/11
AT0000A04K21	CTL	ICL	EUR	25	10:1	1.000	EO	14.02.07-30.09.08		0,55	0,78	12/07			0,55	0,78	12/07
AT0000A05DU6	CTL	ICL	EUR	27	10:1	1.000	EO	04.05.07-30.09.08		0,44	0,61	30/10			0,44	0,61	30/10
AT0000A05DV4	CTL	ICL	EUR	29	10:1	1.000	EO	04.05.07-30.09.08		0,38	0,42	24/09			0,38	0,42	24/09
AT0000A06CB8	CTL	ICL	EUR	22	5:1	500	CE	12.09.07-16.01.09		1,60	1,65				1,63		
AT0000A06CU6	CTL	ICL	EUR	27	5:1	500	CE	12.09.07-16.01.09		1,12	1,17				1,15	1,19	27/12
AT0000A06CV4	CTL	ICL	EUR	32	5:1	500	CE	12.09.07-16.01.09		0,78	0,83				0,81		
AT0000A06CQ4	CTL	ICL	EUR	25	5:1	500	CE	12.09.07-17.07.09		1,55	1,60				1,58	1,65	17/12
AT0000A06CR2	CTL	ICL	EUR	30	5:1	500	CE	12.09.07-17.07.09		1,18	1,23				1,21		
AT0000A06CS0	CTL	ICL	EUR	35	5:1	500	CE	12.09.07-17.07.09		0,90	0,95				0,93		
AT0000A072W5	CTL	ICL	EUR	23	10:1	1.000	EO	09.10.07-30.09.09		0,90					0,93		
AT0000A072X3	CTL	ICL	EUR	25	10:1	1.000	EO	09.10.07-30.09.09		0,81					0,88	0,44	04/12
AT0000A072Y1	CTL	ICL	EUR	27	10:1	1.000	EO	09.10.07-30.09.09		0,73					0,73		
AT0000A072Z1	CTL	ICL	EUR	29	10:1	1.000	EO	09.10.07-30.09.09		0,66	0,58	29/11			0,66	0,58	29/11
AT0000A07309	CTL	ICL	EUR	31	10:1	1.000	EO	09.10.07-30.09.09		0,60					0,60		
AT0000A05SP4	CTL	IEA	EUR	12	10:1	1.000	EO	19.06.07-30.09.08		0,01	0,03				0,02	0,02	12/11
AT0000A07VR0	CTL	IEA	EUR	5	5:1	1.000	EO	30.11.07-19.12.08		0,29	0,32				0,31		
AT0000A081J3	CTS	INF	EUR	2500	100:1	250	CE	13.12.07-18.12.09									
AT0000A081K1	CTS	INF	EUR	3000	100:1	250	CE	13.12.07-18.12.09									
AT0000A07BG5	CTL	ING	EUR	36	10:1	500	CE	15.10.07-18.03.09							0,19		
AT0000A07BH3	CTL	ING	EUR	41	10:1	500	CE	15.10.07-18.03.09							0,14		
AT0000A07BN1	CTL	MCK	EUR	95	10:1	500	CE	15.10.07-18.03.09									
AT0000A07BP6	CTL	MCK	EUR	105	10:1	500	CE	15.10.07-18.03.09									
AT0000A05SR0	CTL	MEL 120)	EUR	23	10:1	1.000	EO	19.06.07-30.09.08			0,06				0,03		07/12
AT0000A06B8	CTL	MER	EUR	0,01	100:1	250	EO	01.10.07-28.11.08							3,23		
AT0000A07549	CTL	PX	CZK	2000	10:1	100	CE	15.10.07-10.07.09							0,91		
AT0000A07556	CTL	PX	CZK	2200	10:1	100	CE	15.10.07-10.07.09							0,66		
AT0000A05ZG8	CTL	SNT	EUR	60	10:1	1.000	EO	17.07.07-31.03.08							0,56		
AT0000A05ZJ6	CTL	SNT	EUR	65	10:1	1.000	EO	17.07.07-31.03.08							0,37		
AT0000A05ZJ2	CTL	SNT	EUR	70	10:1	1.000	EO	1									

Optionsscheine / Warrants

s □

Optionsscheine / Warrants

s □

ISi-Nr.	Verf.	Basiswert	Wahrung, Optionspreis	Optionsverhältnis	Stück (Tsd.)	Emit	Optionsfrist	Umsatz	Itz. Bid	Itz. Ask	Erster Preis in EUR	Höchster Preis in EUR	Tiefster Preis in EUR	Letzter Preis in EUR	Bewert.	Letzter Preis, am	V.	ISi-Nr.	Verf.	Basiswert	Wahrung, Optionspreis	Optionsverhältnis	Stück (Tsd.)	Emit	Optionsfrist	Umsatz	Itz. Bid	Itz. Ask	Erster Preis in EUR	Höchster Preis in EUR	Tiefster Preis in EUR	Letzter Preis in EUR	Bewert.	Letzter Preis, am	V.
AT0000A03V52	CTL	ANDR	EUR	45	10,4	1.000	EO	21.12.06-31.03.08	---	---	---	---	---	0,37	3,78	10/10	---	AT0000A07A08	CTL	BMW	EUR	59	10,1	500	CE	15.10.07-18.03.09	---	---	---	---	---	0,17	---	---	
AT0000A050F6	CTL	ANDR	EUR	50	10,4	1.000	EO	22.03.07-31.03.08	---	1,80	---	---	---	1,80	0,76	13/11	---	AT0000A07481	CTL	BMWV	EUR	40	10,1	500	CE	15.10.07-19.03.08	---	---	---	---	---	0,07	---	---	
AT0000A04ZS6	CTL	ANDR	EUR	55	10,4	1.000	EO	22.03.07-31.03.08	---	---	---	---	---	0,06	1,19	07/09	---	AT0000A07499	CTL	BMWV	EUR	42,5	10,1	500	CE	15.10.07-17.09.08	---	---	---	---	---	0,16	---	---	
AT0000A05980	CTL	ANDR	EUR	60	10,4	1.000	EO	17.04.07-31.03.08	---	---	---	---	---	0,05	---	---	---	AT0000A074A7	CTL	BMWV	EUR	47,5	10,1	500	CE	15.10.07-17.09.08	---	---	---	---	---	0,07	---	---	
AT0000A021P6	CTL	ANDR	EUR	31,25	5,4	500	CE	24.08.06-18.07.08	---	---	9,45	---	---	9,45	13,29	10/09	---	AT0000A074B5	CTL	BMWV	EUR	50	10,1	500	CE	15.10.07-18.03.09	---	---	---	---	---	0,13	---	---	
AT0000A021Q4	CTL	ANDR	EUR	36,25	5,4	500	CE	24.08.06-18.07.08	---	---	---	---	---	5,29	3,35	22/11	---	AT0000A03VC1	CTL	BRD	EUR	17	1,1	250	EO	21.12.06-31.03.08	---	---	---	---	---	2,79	---	---	
AT0000A021R2	CTL	ANDR	EUR	41,25	5,4	500	CE	24.08.06-18.07.08	---	---	---	---	---	10,00	3,42	28/11	---	AT0000A03VD9	CTL	BRD	EUR	18	1,1	250	EO	21.12.06-31.03.08	---	---	---	---	---	2,56	---	---	
AT0000A04645	CTL	ANDR	EUR	46,25	5,4	500	CE	08.01.07-18.07.08	---	---	---	---	---	2,22	3,11	30/11	---	AT0000A03VE7	CTL	BRD	EUR	19	1,1	250	EO	21.12.06-31.03.08	---	---	---	---	---	2,34	---	---	
AT0000A051T5	CTL	ANDR	EUR	51,25	5,4	500	CE	23.03.07-18.07.08	---	---	---	---	---	1,46	0,93	20/11	---	AT0000A04K05	CTL	BRD	RON	0,01	1,1	500	EO	14.02.07-21.12.12	---	---	---	---	---	7,38	---	---	
AT0000A07VK5	CTL	ANDR	EUR	35	10,1	1.000	EO	30.11.07-30.09.08	---	---	---	---	---	0,91	---	---	---	AT0000A040T8	CTL	BUD	EUR	100	10,1	100	EO	21.12.06-31.03.08	---	---	---	---	---	3,25	---	---	
AT0000A07VJ7	CTL	ANDR	EUR	40	10,1	1.000	EO	30.11.07-30.09.08	---	---	---	---	---	0,64	---	---	---	AT0000A040U6	CTL	BUD	EUR	125	10,1	100	EO	21.12.06-31.03.08	---	---	---	---	---	1,82	---	---	
AT0000A06U01	CTL	ANDR	EUR	45	10,1	1.000	EO	01.10.07-30.09.08	---	---	---	---	---	0,26	---	---	---	AT0000A039C6	CTL	BUD	EUR	100	10,1	1.000	EO	15.11.06-30.03.07	---	---	---	---	---	---	---	---	
AT0000A05PJ3	CTL	ANDR	EUR	50	10,1	1.000	EO	11.06.07-30.09.08	---	---	---	---	---	0,26	0,26	26/11	---	AT0000A039R4	CTL	BUD	EUR	100	10,1	1.000	EO	15.11.06-30.03.07	---	---	---	---	---	---	---	---	
AT0000A05PK1	CTL	ANDR	EUR	55	10,1	1.000	EO	11.06.07-30.09.08	---	---	---	---	---	0,10	0,68	09/10	---	AT0000A02219	CTL	BUD	EUR	40	5,1	500	CE	24.08.06-18.07.08	---	---	5,58	5,74	---	5,66	6,39	24/04	---
AT0000A05PL9	CTL	ANDR	EUR	60	10,1	1.000	EO	11.06.07-30.09.08	---	---	---	---	---	0,06	0,09	23/11	---	AT0000A02227	CTL	BUD	EUR	50	5,1	500	CE	24.08.06-18.07.08	---	---	---	---	---	3,70	3,82	---	
AT0000A07GN0	CTL	ANDR	EUR	65	10,1	1.000	EO	18.10.07-30.09.08	---	---	---	---	---	0,04	---	---	---	AT0000A02235	CTL	BUD	EUR	60	5,1	500	CE	24.08.06-18.07.08	---	---	---	---	---	1,92	1,99	---	
AT0000A06AF1	CTL	ANDR	EUR	50	5,1	500	CE	12.09.07-16.01.09	---	---	---	---	---	1,45	0,77	21/12	---	AT0000A046A5	CTL	BUD	EUR	70	5,1	500	CE	08.01.07-18.07.08	---	---	---	---	---	0,71	0,77	---	
AT0000A06AG9	CTL	ANDR	EUR	60	5,1	500	CE	12.09.07-16.01.09	---	---	---	---	---	0,42	0,61	13/11	---	AT0000A051W9	CTL	BUD	EUR	80	5,1	500	CE	23.03.07-18.07.08	---	---	---	---	---	0,24	0,28	---	
AT0000A06AH7	CTL	ANDR	EUR	70	5,1	500	CE	12.09.07-16.01.09	---	---	---	---	---	0,23	0,18	21/11	---	AT0000A06BC6	CTL	BUD	EUR	70	5,1	500	CE	12.09.07-16.01.09	---	---	---	---	---	1,25	1,32	---	
AT0000A06AJ3	CTL	ANDR	EUR	55	5,1	500	CE	12.09.07-17.07.09	---	---	---	---	---	2,00	0,88	19/12	---	AT0000A06BD4	CTL	BUD	EUR	80	5,1	500	CE	12.09.07-16.01.09	---	---	---	---	---	0,62	0,68	---	
AT0000A06AK1	CTL	ANDR	EUR	65	5,1	500	CE	12.09.07-17.07.09	---	---	---	---	---	0,52	0,61	30/11	---	AT0000A06BE2	CTL	BUD	EUR	90	5,1	500	CE	12.09.07-16.01.09	---	---	---	---	---	0,28	0,33	---	
AT0000A06AL9	CTL	ANDR	EUR	75	5,1	500	CE	12.09.07-17.07.09	---	---	---	---	---	0,34	0,42	14/11	---	AT0000A012U5	CTL	BWIN	EUR	200	10,1	5.000	EO	04.05.06-02.06.08	---	---	---	---	---	0,01	0,07	---	
AT0000A04KB4	CTL	ARC	EUR	0,01	1,1	500	EO	26.02.07-21.12.12	---	---	---	---	---	4,48	---	---	---	AT0000A046B3	CTL	BWIN	EUR	20	5,1	200	CE	08.01.07-18.07.08	---	---	---	---	---	1,98	2,07	---	
AT0000A04KB6	CTL	ATI	EUR	0,01	1,1	500	EO	26.02.07-21.12.12	---	---	---	---	---	6,34	---	---	---	AT0000A046C1	CTL	BWIN	EUR	25	5,1	200	CE	08.01.07-18.07.08	---	---	---	---	---	1,52	1,59	---	
AT0000A02GQ4	CTL	ATUS	EUR	17,5	10,1	500	CE	12.09.06-19.03.08	---	---	---	---	---	0,02	0,30	16/01	---	AT0000A04LM9	CTL	BWIN	EUR	30	5,1	500	CE	15.02.07-18.07.08	---	---	---	---	---	1,18	1,25	---	
AT0000A02GR2	CTL	ATUS	EUR	18,5	10,1	500	CE	12.09.06-19.03.08	---	---	---	---	---	0,03	---	---	---	AT0000A051X7	CTL	BWIN	EUR	40	5,1	500	CE	23.03.07-18.07.08	---	---	---	---	---	0,73	0,79	---	
AT0000A02QL4	CTL	ATUS	EUR	22	10,1	500	CE	22.09.06-19.03.08	---	---	---	---	---	---	0,47	0,50	01/01	---	AT0000A06BF9	CTL	BWIN	EUR	20	5,1	500	CE	12.09.07-16.01.09	---	---	---	---	---	2,39	2,48	---
AT0000A02QM2	CTL	ATUS	EUR	25	10,1	500	CE	22.09.06-19.03.08	---	---	0,04	---	---	---	0,04	0,04	21/09	---	AT0000A06BG7	CTL	BWIN	EUR	25	5,1	500	CE	12.09.07-16.01.09	---	---	---	---	---	2,00	2,09	---
AT0000A04DM6	CTL	ATUS	EUR	18	10,1	1.000	EO	26.01.07-31.03.08	---	---	---	---	---	0,03	---	---	---	AT0000A06BH5	CTL	BWIN	EUR	30	5,1	500	CE	12.09.07-16.01.09	---	---	---	---	---	1,70	1,77	---	
AT0000A04DN4	CTL	ATUS	EUR	20	10,1	1.000	EO	26.01.07-31.03.08	---	---	---	---	---	0,01	---	---	---	AT0000A06B11	CTL	BWIN	EUR	25	5,1	500	CE	12.09.07-17.07.09	---	---	---	---	---	2,39	2,48	---	
AT0000A04DP9	CTL	ATUS	EUR	22	10,1	1.000	EO	26.01.07-31.03.08	---	---	---	---	---	0,01	---	---	---	AT0000A06BK9	CTL	BWIN	EUR	30	5,1	500	CE	12.09.07-17.07.09	---	---	---	---	---	2,11	2,20	---	
AT0000A04U15	CTL	ATUS	EUR	18	10,1	500	CE	15.03.07-17.09.08	---	---	---	---	---	0,12	---	---	---	AT0000A06BL7	CTL	BWIN	EUR	35	5,1	500	CE	12.09.07-17.07.09	---	---	---	---	---	1,89	1,96	---	
AT0000A04UJ3	CTL	ATUS	EUR	21	10,1	500	CE	15.03.07-17.09.08	---	---	---	---	---	0,05	0,07	14/11	---	AT0000A03V86	CTL	BWT	EUR	35	10,1	1.000	EO	21.12.06-31.03.08	---	---	---	---	---	1,14	---	---	
AT0000A07AK9	CTL	ATUS	EUR	20,5	10,1	500	CE	15.10.07-18.03.09	---	---	---	---	---	0,16	---	---	---	AT0000A03V94	CTL	BWT	EUR	40	10,1	1.000	EO	21.12.06-31.03.08	---	---	---	---	---	0,80	---	---	
AT0000A07AL7	CTL	ATUS	EUR	23	10,1	500	CE	15.10.07-18.03.09	---	---	---	---	---	0,13	---	---	---	AT0000A03VA5	CTL	BWT	EUR	45	10,1	1.000	EO	21.12.06-31.03.08	---	---	---	---	---	0,54	---	---	
AT0000A021Y8	CTL	AUA	EUR	5	5,1	500	CE	24.08.06-18.07.08	---	0,39	0,44	---	---	---	0,42	0,38	12/11	---	AT0000A02243	CTL	BWT	EUR	25	5,1	500	CE	24.08.06-18.07.08	---	---	---	---	---	2,42	2,52	---
AT0000A02225	CTL	AUA	EUR	7	5,1	500	CE	24.08.06-18.07.08	---	0,17	0,21	---	---	---	0,19	0,17	10/12	---	AT0000A02250	CTL	BWT	EUR	30	5,1	500	CE	24.08.06-18.07								

Optionsscheine / Warrants

s □

ISi-Nr.	Verf.	Basiswert	Wahrung, Optionspreis	Optionsverhältnis	Stück (Tsd.)	Emit	Optionsfrist	Umsatz	Itzt. Bid	Itzt. Ask	Erster Preis in EUR	Höchster Preis in EUR	Tiefster Preis in EUR	Letzter Preis in EUR	Bewert.	Letzter Preis, am	V.
AT0000A02805	CTL	CTE	EUR	2300	100:1	250	CE	31.08.06-18.07.08							6.20		
AT0000A06154	CTL	CTE	EUR	2700	100:1	1.000	EO	01.10.07-30.09.08							3.57		
AT0000A06172	CTL	CTE	EUR	2800	100:1	1.000	EO	01.10.07-30.09.08							3.22		
AT0000A074E9	CTL	CTE	EUR	2650	100:1	100	CE	15.10.07-10.07.09							6.35		
AT0000A08141	CTS	CTE	EUR	3000	100:1	250	CE	13.12.07-18.12.09							5.51		
AT0000A08158	CTS	CTE	EUR	3200	100:1	250	CE	13.12.07-18.12.09							4.77		
AT0000A02276	CTL	CWT	EUR	11	5:1	500	CE	24.08.06-18.07.08	0.36	0.41					0.39		
AT0000A02284	CTL	CWT	EUR	14	5:1	500	CE	24.08.06-18.07.08	0.14	0.19					0.17	0.18	05/12
AT0000A06B76	CTL	CWT	EUR	12	5:1	500	CE	12.09.07-16.01.09	0.37	0.42					0.40	0.39	10/12
AT0000A06BV4	CTL	CWT	EUR	15	5:1	500	CE	12.09.07-16.01.09	0.18	0.23					0.21	0.50	05/11
AT0000A06BX2	CTL	CWT	EUR	13	5:1	500	CE	12.09.07-17.07.09	0.39	0.44					0.42		
AT0000A06BY0	CTL	CWT	EUR	16	5:1	500	CE	12.09.07-17.07.09	0.23	0.28					0.26		
AT0000A03VL2	CTL	CXE	EUR	2600	100:1	1.000	EO	21.12.06-31.03.08							4.08		
AT0000A03VM0	CTL	CXE	EUR	2700	100:1	1.000	EO	21.12.06-31.03.08							3.38		
AT0000A03VN8	CTL	CXE	EUR	2800	100:1	1.000	EO	21.12.06-31.03.08							2.76		
AT0000A06TC8	CTL	CXE	EUR	2900	100:1	1.000	EO	01.10.07-30.09.08							3.38		
AT0000A06TD5	CTL	CXE	EUR	3000	100:1	1.000	EO	01.10.07-30.09.08							2.96		
AT0000A081X4	CTS	CXE	EUR	2800	100:1	250	CE	13.12.07-18.12.09							5.56		
AT0000A081V6	CTS	CXE	EUR	3000	100:1	250	CE	13.12.07-18.12.09							4.80		
AT0000A081Y2	CTS	CXE	EUR	3200	100:1	250	CE	13.12.07-18.12.09							4.12		
AT0000A081Z9	CTS	CXE	EUR	3500	100:1	250	CE	13.12.07-18.12.09							3.29		
AT0000A04U22	CTL	DBK	EUR	103	10:1	500	CE	15.03.07-17.09.08			0.40	0.32	16/11		0.40		
AT0000A04V02	CTL	DBK	EUR	108	10:1	500	CE	15.03.07-17.09.08	0.23		0.23	0.81	16/08		0.23		
AT0000A07AV6	CTL	DBK	EUR	102	10:1	500	CE	15.10.07-18.03.09			0.78				0.78		
AT0000A07AW4	CTL	DBK	EUR	115	10:1	500	CE	15.10.07-18.03.09			0.46				0.46		
AT0000A04UV1	CTL	DCH	EUR	55	10:1	500	CE	15.03.07-12.03.08			1.25				1.25		
AT0000A04UW9	CTL	DCH	EUR	60	10:1	500	CE	15.03.07-12.03.08			0.83	1.21	12/07		0.83		
AT0000A074F6	CTL	DCH	EUR	70	10:1	500	CE	15.10.07-19.03.08			0.26				0.26		
AT0000A074G4	CTL	DCH	EUR	75	10:1	500	CE	15.10.07-19.03.08			0.11				0.11		
AT0000A04UX7	CTL	DCH	EUR	60	10:1	500	CE	15.03.07-17.09.08			1.07				1.07		
AT0000A04UY5	CTL	DCH	EUR	65	10:1	500	CE	15.03.07-17.09.08			0.77	0.64	10/05		0.77		
AT0000A074H2	CTL	DCH	EUR	77.5	10:1	500	CE	15.10.07-17.09.08			0.30				0.30		
AT0000A074J8	CTL	DCH	EUR	82.5	10:1	500	CE	15.10.07-17.09.08			0.19				0.19		
AT0000A074K6	CTL	DCH	EUR	85	10:1	500	CE	15.10.07-18.03.09			0.34				0.34		
AT0000A04KC2	CTL	DGH	EUR	0.01	1:1	500	EO	26.02.07-21.12.12			1.29				1.29		
AT0000A04KD0	CTL	DY	EUR	0.01	1:1	500	EO	26.02.07-21.12.12			2.87				2.87		
AT0000A02H44	CTL	DOX	EUR	13	10:1	500	CE	12.09.06-19.03.08			0.23	0.16	20/11		0.23		
AT0000A02H51	CTL	DTK	EUR	14	10:1	500	CE	12.09.06-19.03.08			0.15	0.16	19/11		0.15		
AT0000A02H69	CTL	DTK	EUR	15.5	10:1	500	CE	12.09.06-19.03.08			0.05	0.08	01/06		0.05		
AT0000A07AX2	CTL	DTK	EUR	14.5	1:1	50	CE	15.10.07-18.03.09			1.96				1.96		
AT0000A07AY0	CTL	DTK	EUR	16	1:1	50	CE	15.10.07-18.03.09			1.29				1.29		
AT0000605597	CTS	EAB	CZK	100	1:1	500	EO	17.02.10-17.02.10									
AT0000A05AV8	CTL	EBS	EUR	46.25	10:1	1.000	EO	23.04.07-02.06.08			0.57	0.70	30/11		0.57		
AT0000A05AV6	CTL	EBS	EUR	48.75	10:1	1.000	EO	23.04.07-02.06.08			0.43	0.45			0.44	0.41	20/12
AT0000A05AY4	CTL	EBS	EUR	51.25	10:1	1.000	EO	23.04.07-02.06.08			0.33	0.35			0.34	0.44	09/11
AT0000A05AZ1	CTL	EBS	EUR	53.75	10:1	1.000	EO	23.04.07-02.06.08			0.25	0.35	07/12		0.25	0.35	07/12
AT0000A05B05	CTL	EBS	EUR	56.25	10:1	1.000	EO	23.04.07-02.06.08			0.19	0.02	21/11		0.19	0.02	21/11
AT0000A05B13	CTL	EBS	EUR	58.75	10:1	1.000	EO	23.04.07-02.06.08			0.12	0.14			0.13	0.10	19/11
AT0000A05B21	CTL	EBS	EUR	61.25	10:1	1.000	EO	23.04.07-02.06.08			0.10	0.08	14/12		0.10	0.08	14/12
AT0000A05B39	CTL	EBS	EUR	63.75	10:1	1.000	EO	23.04.07-02.06.08			0.07				0.07		
AT0000A05B47	CTL	EBS	EUR	66.25	10:1	1.000	EO	23.04.07-02.06.08			0.06	0.08			0.06	0.08	
AT0000A05B54	CTL	EBS	EUR	68.75	10:1	1.000	EO	23.04.07-02.06.08			0.05	0.07			0.05	0.07	
AT0000A05B54	CTL	EBS	EUR	68.75	10:1	1.000	EO	23.04.07-02.06.08			0.02	0.04			0.03	0.07	09/11
AT0000A02292	CTL	EBS	EUR	44	5:1	500	CE	24.08.06-18.07.08			1.37				1.37	2.85	23/07
AT0000A022A6	CTL	EBS	EUR	48	5:1	500	CE	24.08.06-18.07.08			1.06	0.63	22/11		1.06	0.63	22/11
AT0000A022B4	CTL	EBS	EUR	52	5:1	500	CE	24.08.06-18.07.08			0.72	0.65	14/12		0.72	0.65	14/12
AT0000A046F4	CTL	EBS	EUR	56	5:1	500	CE	08.01.07-18.07.08			0.46	0.51			0.49	1.30	04/10
AT0000A03D13	CTL	EBS	EUR	60	5:1	500	CE	17.11.06-18.07.08			0.30	0.35			0.33	0.44	07/12
AT0000A046H0	CTL	EBS	EUR	66	5:1	500	CE	08.01.07-18.07.08			0.18	0.22			0.20	0.33	05/11
AT0000A046G2	CTL	EBS	EUR	72	5:1	500	CE	08.01.07-18.07.08			0.05				0.05	0.05	20/12
AT0000A06BZ7	CTL	EBS	EUR	46	5:1	500	CE	12.09.07-16.01.09			1.58	1.63			1.61	1.02	22/11
AT0000A06C03	CTL	EBS	EUR	50	5:1	500	CE	12.09.07-16.01.09			1.23				1.23		
AT0000A06C11	CTL	EBS	EUR	54	5:1	500	CE	12.09.07-16.01.09			0.94	0.70	26/11		0.94	0.70	26/11
AT0000A06C29	CTL	EBS	EUR	58	5:1	500	CE	12.09.07-16.01.09			0.71	1.40	31/10		0.71	1.40	31/10
AT0000A06C37	CTL	EBS	EUR	64	5:1	500	CE	12.09.07-16.01.09			0.45	0.50			0.48	0.38	17/12
AT0000A06C45	CTL	EBS	EUR	68	5:1	500	CE	12.09.07-16.01.09			0.38	0.87	29/10		0.38	0.87	29/10
AT0000A06C52	CTL	EBS	EUR	44	5:1	500	CE	12.09.07-17.07.09			2.03	2.10			2.07	1.42	22/11
AT0000A06C60	CTL	EBS	EUR	48	5:1	500	CE	12.09.07-17.07.09			1.67				1.67		
AT0000A06C78	CTL	EBS	EUR	52	5:1	500	CE	12.09.07-17.07.09			1.34	1.14	18/12		1.34	1.14	18/12
AT0000A06C86	CTL	EBS	EUR	56	5:1	500	CE	12.09.07-17.07.09			1.06	2.12	29/10		1.06	2.12	29/10
AT0000A06C94	CTL	EBS	EUR	60	5:1	500	CE	12.09.07-17.07.09			0.85	0.70	14/12		0.85	0.70	14/12
AT0000A06CA8	CTL	EBS	EUR	64	5:1	500	CE	12.09.07-17.07.09			0.68	0.40	29/11		0.68	0.40	29/11
AT0000A02820	CTL	EESL	USD	80	10:1	250	CE	31.08.06-18.07.08			3.86				3.86		
AT0000A03L21	CTS	EESL	USD	90	10:1	250	CE	13.12.06-18.07.08			3.33				3.33		
AT0000A03L39	CTL	EESL	USD	100	10:1	250	CE	13.12.06-18.07.08			2.82				2.82		
AT0000A04VD7	CTL	EESL	USD	115	10:1	250	CE	15.03.07-17.09.08			2.32				2.32		
AT0000A04VE5	CTL	EESL	USD	130	10:1	250	CE	15.03.07-17.09.08			1.79				1.79		
AT0000A07AZ7	CTL	EON	EUR	125	10:1	500	CE	15.10.07-17.09.08			2.61				2.61		
AT0000A07B03	CTL	EON	EUR	135	10:1	500	CE	15.10.07-17.09.08			1.91				1.91		
AT0000A07B11	CTL	EON	EUR	145	10:1	500	CE	15.10.07-18.03.09			1.88				1.88		
AT0000A05QK9	CTL	EPH	USD	0.01	10:1	1.000	EO	18.06.07-30.09.08			3.50	3.57	06/07		3.50	3.57	06/07
AT0000A04KE8	CTL	ERE	EUR	0.01	1:1	500	EO	26.02.07-21.12.12			10.21				10.21		
AT0000A02H93	CTL	ERI	EUR	2.9	1:1	250	CE	12.09.06-19.03.08			0.03				0.03		
AT0000A02HA6	CTL	ERI	EUR	3.													

Optionsscheine / Warrants

s □

Optionsscheine / Warrants

s □

ISINr.	Verf.	Basiswert	Wahrung, Optionspreis	Optionsverhältnis	Stück (Tsd.)	Emit	Optionsfrist	Umsatz	Itz. Bid	Itz. Ask	Erster Preis in EUR	Höchster Preis in EUR	Tiefster Preis in EUR	Letzter Preis	Bewert.	Letzter Preis, am	V.	ISINr.	Verf.	Basiswert	Wahrung, Optionspreis	Optionsverhältnis	Stück (Tsd.)	Emit	Optionsfrist	Umsatz	Itz. Bid	Itz. Ask	Erster Preis in EUR	Höchster Preis in EUR	Tiefster Preis in EUR	Letzter Preis	Bewert.	Letzter Preis, am	V.	
AT0000A04KF5	CTL	KOC	EUR	0,01	500	EO	26.02.07-21.12.12								4,83	3,73	09/05		AT0000A04V85	CTL	NOK	EUR	18	10,1	1,000	CE	15.03.07-17.09.08							0,95		
AT0000A040X0	CTL	KRB	EUR	100	250	EO	21.12.06-31.03.08								4,51	3,75	21/03		AT0000A07515	CTL	NOK	EUR	27	10,1	500	CE	15.10.07-17.09.08							0,33		
AT0000A040Y8	CTL	KRB	EUR	125	250	EO	21.12.06-31.03.08								2,70				AT0000A07523	CTL	NOK	EUR	28	10,1	500	CE	15.10.07-17.09.08							0,28		
AT0000A03WR7	CTL	KRK	EUR	83,45	500	EO	21.12.06-31.03.08								4,03				AT0000A07531	CTL	NOK	EUR	30	10,1	500	CE	15.10.07-18.03.09							0,32		
AT0000A03SW5	CTL	KRK	EUR	93,89	500	EO	21.12.06-31.03.08								2,58	2,02	28/06		AT0000A04V93	CTL	NON	USD	160	10,1	250	CE	15.03.07-17.09.08							8,31		
AT0000A07V16	CTL	KRK	EUR	125	250	EO	30.11.07-30.09.08								2,06				AT0000A04VA3	CTL	NON	USD	190	10,1	250	CE	15.03.07-17.09.08							6,62		
AT0000A07VU4	CTL	KRK	EUR	150	250	EO	30.11.07-30.09.08								1,24	1,33	10/12		AT0000A06590	CTS	NON	USD	230	10,1	250	CE	09.08.07-15.01.09							5,15		
AT0000A06U0A	CTL	KRK	EUR	0,01	250	EO	01.10.07-28.11.08								12,25				AT0000A065A5	CTS	NON	USD	270	10,1	250	CE	09.08.07-15.01.09							3,90		
AT0000A022J7	CTL	KTM	EUR	40	5,1	500	CE	24.08.06-18.07.08		3,80	3,88				3,84	4,08	06/11		AT0000A074S9	CTL	NON	USD	290	10,1	250	CE	15.10.07-10.07.09							4,09		
AT0000A022K5	CTL	KTM	EUR	45	5,1	500	CE	24.08.06-18.07.08		2,89	2,95				2,92	1,30	12/10		AT0000A074T7	CTL	NON	USD	300	10,1	250	CE	15.10.07-10.07.09							3,84		
AT0000A022L3	CTL	KTM	EUR	50	5,1	500	CE	24.08.06-18.07.08		2,07	2,15				2,11	1,61	26/07		AT0000A00HD4	CTL	NTX	EUR	1600	100,1	1,000	EO	02.03.06-20.03.08							4,18		
AT0000A04LN7	CTL	KTM	EUR	55	5,1	500	CE	15.02.07-18.07.08		1,48	1,56				1,52	1,07	21/06		AT0000A00HE2	CTL	NTX	EUR	1650	100,1	1,000	EO	02.03.06-20.03.08							3,72		
AT0000A04LP2	CTL	KTM	EUR	60	5,1	500	CE	15.02.07-18.07.08		0,96	1,04				1,00	0,82	01/06		AT0000A00HF9	CTL	NTX	EUR	1700	100,1	1,000	EO	02.03.06-20.03.08							3,28		
AT0000A06CZ5	CTL	KTM	EUR	50	5,1	500	CE	12.09.07-16.01.09		2,47	2,55				2,51				AT0000A00HG7	CTL	NTX	EUR	1750	100,1	1,000	EO	02.03.06-20.03.08							2,87		
AT0000A06D02	CTL	KTM	EUR	55	5,1	500	CE	12.09.07-16.01.09		1,88	1,96				1,92				AT0000A00HH5	CTL	NTX	EUR	1800	100,1	1,000	EO	02.03.06-20.03.08							2,48		
AT0000A06D10	CTL	KTM	EUR	60	5,1	500	CE	12.09.07-16.01.09		1,37	1,45				1,41				AT0000A00HJ1	CTL	NTX	EUR	1850	100,1	1,000	EO	02.03.06-20.03.08							2,11		
AT0000A06CW2	CTL	KTM	EUR	52	5,1	500	CE	12.09.07-17.07.09		2,45	2,53				2,49				AT0000A00HK9	CTL	NTX	EUR	1900	100,1	1,000	EO	02.03.06-20.03.08							1,78		
AT0000A06CX0	CTL	KTM	EUR	57	5,1	500	CE	12.09.07-17.07.09		1,90	1,98				1,94				AT0000A003X01	CTL	NTX	EUR	1950	100,1	1,000	EO	21.12.06-20.03.08							1,48		
AT0000A06CY8	CTL	KTM	EUR	62	5,1	500	CE	12.09.07-17.07.09		1,47	1,55				1,51				AT0000A003X27	CTL	NTX	EUR	2000	100,1	1,000	EO	21.12.06-20.03.08							1,22		
AT0000A04V36	CTL	LHA	EUR	23	10,1	500	CE	15.03.07-17.09.08		0,04					0,04				AT0000A005PR6	CTL	NTX	EUR	2050	100,1	1,000	EO	11.06.07-20.03.08							0,99		
AT0000A04V44	CTL	LHA	EUR	26	10,1	500	CE	15.03.07-17.09.08		0,02					0,02				AT0000A005PT2	CTL	NTX	EUR	2150	100,1	1,000	EO	11.06.07-20.03.08							0,64		
AT0000A07BJ9	CTL	LHA	EUR	22	10,1	500	CE	15.10.07-18.03.09		0,19					0,19				AT0000A005PV8	CTL	NTX	EUR	2250	100,1	1,000	EO	11.06.07-20.03.08							0,39		
AT0000A07BK7	CTL	LHA	EUR	24	10,1	500	CE	15.10.07-18.03.09		0,17					0,17				AT0000A005PM7	CTL	NTX	EUR	1650	100,1	1,000	EO	11.06.07-30.09.08							4,20		
AT0000A028A3	CTL	LKOL	USD	85	10,1	250	CE	31.08.06-18.07.08		0,79	0,61	14/09			0,79	0,61	14/09		AT0000A005PN5	CTL	NTX	EUR	1750	100,1	1,000	EO	11.06.07-30.09.08							3,51		
AT0000A028B1	CTL	LKOL	USD	95	10,1	250	CE	31.08.06-18.07.08		0,51	0,77	02/11			0,51	0,77	02/11		AT0000A005PP0	CTL	NTX	EUR	1850	100,1	1,000	EO	11.06.07-30.09.08							2,90		
AT0000A074Q3	CTL	LKOL	USD	90	10,1	250	CE	15.10.07-10.07.09		1,16					1,16				AT0000A005PQ8	CTL	NTX	EUR	1950	100,1	1,000	EO	11.06.07-30.09.08							2,37		
AT0000A074R1	CTL	LKOL	USD	100	10,1	250	CE	15.10.07-10.07.09		0,92					0,92				AT0000A005PS4	CTL	NTX	EUR	2050	100,1	1,000	EO	11.06.07-30.09.08							1,93		
AT0000A04ZY4	CTL	LOT	PLN	42,5	10,1	1,000	EO	22.03.07-31.03.08		0,20					0,20				AT0000A005PU0	CTL	NTX	EUR	2150	100,1	1,000	EO	11.06.07-30.09.08							1,55		
AT0000A04ZZ1	CTL	LOT	PLN	45	10,1	1,000	EO	22.03.07-31.03.08		0,16					0,16				AT0000A005PW6	CTL	NTX	EUR	2250	100,1	1,000	EO	11.06.07-30.09.08							1,23		
AT0000A03W13	CTL	LOT	EUR	52	10,1	500	EO	21.12.06-31.03.08		0,08					0,08				AT0000A02QS9	CTL	OMV	EUR	10,1	1,000	EO	28.09.06-30.03.07										
AT0000A03WU1	CTL	LOT	EUR	55	10,1	500	EO	21.12.06-31.03.08		0,06					0,06				AT0000A02QU5	CTL	OMV	EUR	10,1	1,000	EO	28.09.06-30.03.07										
AT0000A02888	CTL	LOT	PLN	55	10,1	250	CE	31.08.06-18.07.08		0,13					0,13				AT0000A03XC7	CTL	OMV	EUR	35	10,1	1,000	EO	21.12.06-31.03.08							1,31	1,07	09/03
AT0000A02896	CTL	LOT	PLN	65	10,1	250	CE	31.08.06-18.07.08		0,08					0,08				AT0000A03XD5	CTL	OMV	EUR	37,5	10,1	1,000	EO	21.12.06-31.03.08							1,09		
AT0000A07VY2	CTL	LOT	PLN	50	10,1	1,000	EO	30.11.07-30.09.08		0,09					0,09				AT0000A03XE3	CTL	OMV	EUR	40	10,1	1,000	EO	21.12.06-31.03.08							0,88		
AT0000A05ZB9	CTL	LOT	EUR	60	10,1	500	EO	17.07.07-30.09.08		0,11					0,11				AT0000A03XF0	CTL	OMV	EUR	45	10,1	1,000	EO	21.12.06-31.03.08							0,52	0,80	07/11
AT0000A05ZC7	CTL	LOT	EUR	65	10,1	500	EO	17.07.07-30.09.08		0,08					0,08				AT0000A03XG8	CTL	OMV	EUR	50	10,1	1,000	EO	21.12.06-31.03.08							0,33	0,33	10/12
AT0000A07ZA7	CTS	LOT	PLN	40	1,1	250	CE	13.12.07-05.12.08		3,12					3,12				AT0000A03XH6	CTL	OMV	EUR	55	10,1	1,000	EO	21.12.06-31.03.08							0,12		
AT0000A07ZB5	CTS	LOT	PLN	50	1,1																															

Optionsscheine / Warrants

s □

ISi-Nr.	Verf.	Basiswert	Währung	Optionspreis	Optionsverhältnis	Stück (Tsd.)	Emit	Optionsfrist	Umsatz	Itz. Bid	Itz. Ask	Erster Preis in EUR	Höchster Preis in EUR	Tiefster Preis in EUR	Letzter Preis in EUR	Bewert.	Letzter Preis, am	V.
AT0000A07VY6	CTL	PKN	PLN	55	10:1	1.000	EO	30.11.07-30.09.08	---	---	---	---	---	---	---	0,23	---	---
AT0000A06UE2	CTL	PKN	EUR	60	10:1	1.000	EO	01.10.07-30.09.08	---	---	---	---	---	---	---	0,18	---	---
AT0000A06UF9	CTL	PKN	EUR	65	10:1	1.000	EO	01.10.07-30.09.08	---	---	---	---	---	---	---	0,13	---	---
AT0000A07ZNO	CTS	PKN	PLN	55	1:1	250	GE	13.12.07-05.12.08	---	---	---	---	---	---	---	2,52	---	---
AT0000A07ZP5	CTS	PKN	PLN	60	1:1	250	CE	13.12.07-05.12.08	---	---	---	---	---	---	---	2,01	---	---
AT0000A07ZR1	CTS	PKN	PLN	65	1:1	250	CE	13.12.07-05.06.09	---	---	---	---	---	---	---	2,34	---	---
AT0000A07ZS9	CTS	PKN	PLN	70	1:1	250	CE	13.12.07-05.06.09	---	---	---	---	---	---	---	1,98	---	---
AT0000A04ZT4	CTL	PKO	PLN	45	10:1	1.000	EO	22.03.07-31.03.08	---	---	---	---	---	---	---	0,28	---	---
AT0000A04ZU2	CTL	PKO	PLN	47,5	10:1	1.000	EO	22.03.07-31.03.08	---	---	---	---	---	---	---	0,23	---	---
AT0000A03V60	CTL	PKO	EUR	50	10:1	1.000	EO	21.12.06-31.03.08	---	---	---	---	---	---	---	0,19	---	---
AT0000A03V78	CTL	PKO	EUR	55	10:1	1.000	EO	21.12.06-31.03.08	---	---	---	---	---	---	---	0,12	---	---
AT0000A07VL3	CTL	PKO	PLN	50	10:1	1.000	EO	30.11.07-30.09.08	---	---	---	---	---	---	---	0,26	---	---
AT0000A06T95	CTL	PKO	EUR	55	10:1	1.000	EO	01.10.07-30.09.08	---	---	---	---	---	---	---	0,21	---	---
AT0000A06T42	CTL	PKO	EUR	60	10:1	1.000	EO	01.10.07-30.09.08	---	---	---	---	---	---	---	0,16	---	---
AT0000A080C0	CTS	PKO	PLN	55	1:1	250	CE	13.12.07-05.12.08	---	---	---	---	---	---	---	---	---	---
AT0000A080D8	CTS	PKO	PLN	60	1:1	250	CE	13.12.07-05.12.08	---	---	---	---	---	---	---	---	---	---
AT0000A080F3	CTS	PKO	PLN	65	1:1	250	CE	13.12.07-05.06.09	---	---	---	---	---	---	---	---	---	---
AT0000A080G1	CTS	PKO	PLN	75	1:1	250	CE	13.12.07-05.06.09	---	---	---	---	---	---	---	---	---	---
AT0000A02HL3	CTL	PRE	EUR	12,5	10:1	500	CE	12.09.06-19.03.08	---	---	---	---	---	---	---	0,18	---	---
AT0000A02HM1	CTL	PRE	EUR	14,5	10:1	500	CE	12.09.06-19.03.08	---	---	---	---	---	---	---	0,10	---	---
AT0000A07BQ4	CTL	PRE	EUR	18	10:1	500	CE	15.10.07-18.03.09	---	---	---	---	---	---	---	0,21	---	---
AT0000A07BR2	CTL	PRE	EUR	21	10:1	500	CE	15.10.07-18.03.09	---	---	---	---	---	---	---	0,17	---	---
AT0000A05ZV9	CTL	PRI	EUR	0,1	10:1	1.000	EO	17.07.07-30.09.08	---	0,17	0,20	---	---	---	---	3,40	---	---
AT0000A03X35	CTL	PST	EUR	23	10:1	1.000	EO	21.12.06-31.03.08	---	---	---	---	---	---	---	0,19	0,37	11/12
AT0000A03X43	CTL	PST	EUR	25	10:1	1.000	EO	21.12.06-31.03.08	---	0,08	0,10	---	---	---	---	0,09	---	---
AT0000A03X50	CTL	PST	EUR	27	10:1	1.000	EO	21.12.06-31.03.08	---	---	---	---	---	---	---	1,10	---	---
AT0000A03X68	CTL	PST	EUR	30	10:1	1.000	EO	21.12.06-31.03.08	---	0,01	0,03	---	---	---	---	0,02	---	---
AT0000A03X76	CTL	PST	EUR	33	10:1	1.000	EO	21.12.06-31.03.08	---	0,01	0,03	---	---	---	---	0,02	---	---
AT0000A03X84	CTL	PST	EUR	36	10:1	1.000	EO	21.12.06-31.03.08	---	0,01	0,03	---	---	---	---	0,02	---	---
AT0000A03X92	CTL	PST	EUR	39	10:1	1.000	EO	21.12.06-31.03.08	---	0,01	0,03	---	---	---	---	0,02	---	---
AT0000A03X11	CTL	PST	EUR	43	10:1	1.000	EO	21.12.06-31.03.08	---	0,01	0,03	---	---	---	---	0,02	---	---
AT0000A03X29	CTL	PST	EUR	47	10:1	1.000	EO	21.12.06-31.03.08	---	0,01	0,03	---	---	---	---	0,02	---	---
AT0000A022V2	CTL	PST	EUR	22	5:1	500	CE	24.08.06-18.07.08	---	0,58	0,62	---	---	---	---	0,60	0,58	19/12
AT0000A022V0	CTL	PST	EUR	25	5:1	500	CE	24.08.06-18.07.08	---	0,29	0,33	---	---	---	---	0,31	0,08	10/11
AT0000A022X8	CTL	PST	EUR	28	5:1	500	CE	24.08.06-18.07.08	---	0,18	0,22	---	---	---	---	0,20	0,16	15/11
AT0000A03DU1	CTL	PST	EUR	34	5:1	500	CE	17.11.06-18.07.08	---	0,15	0,18	---	---	---	---	0,17	0,14	15/11
AT0000A03DV9	CTL	PST	EUR	38	5:1	500	CE	17.11.06-18.07.08	---	0,13	0,17	---	---	---	---	0,15	0,13	15/11
AT0000A03DW7	CTL	PST	EUR	42	5:1	500	CE	17.11.06-18.07.08	---	0,13	0,17	---	---	---	---	0,15	0,36	16/03
AT0000A06D00	CTL	PST	EUR	27	5:1	500	CE	12.09.07-16.01.09	---	---	---	---	---	---	---	0,44	---	---
AT0000A06D0D	CTL	PST	EUR	30	5:1	500	CE	12.09.07-16.01.09	---	---	---	---	---	---	---	0,32	0,30	14/11
AT0000A06DE8	CTL	PST	EUR	33	5:1	500	CE	12.09.07-16.01.09	---	---	---	---	---	---	---	0,25	---	---
AT0000A06DF5	CTL	PST	EUR	36	5:1	500	CE	12.09.07-16.01.09	---	---	---	---	---	---	---	0,22	---	---
AT0000A06DG5	CTL	PST	EUR	27	5:1	500	CE	12.09.07-17.07.09	---	---	---	---	---	---	---	0,50	0,45	17/12
AT0000A06D93	CTL	PST	EUR	30	5:1	500	CE	12.09.07-17.07.09	---	---	---	---	---	---	---	0,37	0,40	14/12
AT0000A06DA6	CTL	PST	EUR	33	5:1	500	CE	12.09.07-17.07.09	---	---	---	---	---	---	---	0,30	---	---
AT0000A06DB4	CTL	PST	EUR	36	5:1	500	CE	12.09.07-17.07.09	---	---	---	---	---	---	---	0,23	0,27	---
AT0000A03XN4	CTL	PTE	EUR	1950	100:1	1.000	EO	21.12.06-31.03.08	---	---	---	---	---	---	---	2,85	---	---
AT0000A03XP9	CTL	PTE	EUR	2050	100:1	1.000	EO	21.12.06-31.03.08	---	---	---	---	---	---	---	2,20	---	---
AT0000A03XQ7	CTL	PTE	EUR	2150	100:1	1.000	EO	21.12.06-31.03.08	---	---	---	---	---	---	---	1,69	---	---
AT0000A028L0	CTL	PTE	EUR	1600	100:1	250	CE	31.08.06-18.07.08	---	---	---	---	---	---	---	5,53	---	---
AT0000A028M8	CTL	PTE	EUR	1800	100:1	250	CE	31.08.06-18.07.08	---	---	---	---	---	---	---	4,12	---	---
AT0000A06UH5	CTL	PTE	EUR	2100	100:1	1.000	EO	01.10.07-30.09.08	---	---	---	---	---	---	---	2,85	---	---
AT0000A06UJ1	CTL	PTE	EUR	2200	100:1	1.000	EO	01.10.07-30.09.08	---	---	---	---	---	---	---	2,42	---	---
AT0000A02HR0	CTL	PUM	EUR	300	10:1	250	CE	12.09.06-19.03.08	---	---	---	---	---	---	---	1,23	---	---
AT0000A02HS8	CTL	PUM	EUR	340	10:1	250	CE	12.09.06-19.03.08	---	---	---	---	---	---	---	0,42	---	---
AT0000A04D79	CTL	PYT	EUR	8	5:1	500	CE	19.01.07-18.07.08	---	0,50	---	---	---	---	---	0,50	0,37	21/11
AT0000A04D87	CTL	PYT	EUR	10	5:1	500	CE	19.01.07-18.07.08	---	0,12	---	---	---	---	---	0,12	0,13	20/11
AT0000A04D95	CTL	PYT	EUR	12	5:1	500	CE	19.01.07-18.07.08	---	---	---	---	---	---	---	0,05	---	---
AT0000A06DV0	CTL	PYT	EUR	13	5:1	500	CE	12.09.07-17.07.09	---	---	---	---	---	---	---	0,19	0,25	---
AT0000A06DX8	CTL	PYT	EUR	15	5:1	500	CE	12.09.07-17.07.09	---	---	---	---	---	---	---	0,12	0,29	02/11
AT0000A03XY1	CTL	RDX	EUR	2150	100:1	1.000	EO	21.12.06-31.03.08	---	---	---	---	---	---	---	1,92	1,53	26/11
AT0000A03XZ8	CTL	RDX	EUR	2250	100:1	1.000	EO	21.12.06-31.03.08	---	---	---	---	---	---	---	1,50	1,19	26/11
AT0000A03Y00	CTL	RDX	EUR	2350	100:1	1.000	EO	21.12.06-31.03.08	---	---	---	---	---	---	---	1,15	0,91	26/11
AT0000A03L47	CTL	RDX	EUR	2000	100:1	250	CE	13.12.06-18.07.08	---	---	---	---	---	---	---	3,68	---	---
AT0000A03L54	CTL	RDX	EUR	2200	100:1	250	CE	13.12.06-18.07.08	---	---	---	---	---	---	---	2,70	2,90	27/04
AT0000A07564	CTL	RDX	EUR	2400	100:1	250	CE	15.10.07-10.07.09	---	---	---	---	---	---	---	4,03	---	---
AT0000A07572	CTL	RDX	EUR	2600	100:1	250	CE	15.10.07-10.07.09	---	---	---	---	---	---	---	3,39	---	---
AT0000A03555	CTL	RHI	EUR	10:1	1.000	EO	18.10.06-30.03.07	---	---	---	---	---	---	---	---	---	---	---
AT0000A03563	CTL	RHI	EUR	10:1	1.000	EO	18.10.06-30.03.07	---	---	---	---	---	---	---	---	0,40	22/02	---
AT0000A039Z7	CTL	RHI	EUR	10:1	1.000	EO	15.11.06-30.03.07	---	---	---	---	---	---	---	---	---	---	---
AT0000A03A08	CTL	RHI	EUR	10:1	1.000	EO	15.11.06-30.03.07	---	---	---	---	---	---	---	---	---	---	---
AT0000A03A16	CTL	RHI	EUR	10:1	1.000	EO	15.11.06-30.03.07	---	---	---	---	---	---	---	---	---	---	---
AT0000A03XT1	CTL	RHI	EUR	35	10:1	1.000	EO	21.12.06-31.03.08	---	---	---	---	---	---	---	0,02	0,26	22/10
AT0000A03XU9	CTL	RHI	EUR	37,5	10:1	1.000	EO	21.12.06-31.03.08	---	---	---	---	---	---	---	0,02	0,03	29/11
AT0000A03XV7	CTL	RHI	EUR	40	10:1	1.000	EO	21.12.06-31.03.08	---	---	---	---	---	---	---	0,02	---	---
AT0000A03XW5	CTL	RHI	EUR	42,5	10:1	1.000	EO	21.12.06-31.03.08	---	---	---	---	---	---	---	0,02	---	---
AT0000A03XX3	CTL	RHI	EUR	45	10:1	1.000	EO	21.12.06-31.03.08	---	---	---	---	---	---	---	0,01	0,35	31/05
AT0000A02375	CTL	RHI	EUR	23	5:1	500	CE	24.08.06-18.07.08	---	1,22	1,26	---	---	---	---	1,24	---	---
AT0000A02383	CTL	RHI	EUR	27	5:1	500	CE	24.08.06-18.07.08	---	0,71	0,75	---	---	---	---	0,73	1,84	20/08
AT0000A02391	CTL	RHI	EUR	31	5:1	500	CE	24.08.06-18.07.08	---	0,35	0,39	---	---	---	---	0,37	0,46	26/11
AT0000A03DX5	CTL	RHI	EUR	35	5:1	500	CE											

Optionsscheine / Warrants

s □

Optionsscheine / Warrants

s □

ISI-Nr.	Verf.	Basiswert	Wahrung, Optionspreis	Optionsverhältnis	Stück (Tsd.)	Emit	Optionsfrist	Umsatz	Itz. Bid	Itz. Ask	Erster Preis in EUR	Höchster Preis in EUR	Tiefster Preis in EUR	Letzter Preis	Bewert.	Letzter Preis, am	V.	ISI-Nr.	Verf.	Basiswert	Wahrung, Optionspreis	Optionsverhältnis	Stück (Tsd.)	Emit	Optionsfrist	Umsatz	Itz. Bid	Itz. Ask	Erster Preis in EUR	Höchster Preis in EUR	Tiefster Preis in EUR	Letzter Preis	Bewert.	Letzter Preis, am	V.				
AT0000A023B2	CTL	SBO	EUR	30	5:1	500	CE	24.08.06-18.07.08	6,40	6,55				6,48				AT0000A06WB4	CTL	THT	HRK	350	10:1	500	EO	05.10.07-19.12.08													
AT0000A023C0	CTL	SBO	EUR	34	5:1	500	CE	24.08.06-18.07.08	5,67	5,82				5,75				AT0000A06WC2	CTL	HRK	400	10:1	500	EO	05.10.07-19.12.08														
AT0000A046U3	CTL	SBO	EUR	38	5:1	500	CE	08.01.07-18.07.08	4,91	5,06				4,99				AT0000A06WD0	CTL	THT	HRK	450	10:1	500	EO	05.10.07-19.12.08													
AT0000A046V1	CTL	SBO	EUR	42	5:1	500	CE	08.01.07-18.07.08	4,16	4,31				4,24	3,75	27/12		AT0000A06WE8	CTL	THT	HRK	500	10:1	500	EO	05.10.07-19.12.08													
AT0000A050Q16	CTL	SBO	EUR	50	10:1	1.000	EO	11.06.07-30.09.08						1,37				AT0000A06W90	CTL	THT	HRK	0	10:1	500	EO	05.10.07-21.12.12													
AT0000A050Q24	CTL	SBO	EUR	55	10:1	1.000	EO	11.06.07-30.09.08						1,09	2,13	18/10		AT0000A04K45	CTL	THT	HRK	0,01	1:1	500	EO	26.02.07-21.12.12								4,25					
AT0000A050Q32	CTL	SBO	EUR	60	10:1	1.000	EO	11.06.07-30.09.08						0,86	1,23	27/09		AT0000A023G1	CTL	TKA	EUR	17	5:1	500	CE	24.08.06-18.07.08			0,59	0,62				0,61	0,59	02/03			
AT0000A050Q57	CTL	SBO	EUR	65	10:1	1.000	EO	11.06.07-30.09.08						0,68				AT0000A023H9	CTL	TKA	EUR	20	5:1	500	CE	24.08.06-18.07.08			0,26	0,28				0,27	0,28	13/12			
AT0000A062J3	CTL	SBO	EUR	70	10:1	1.000	EO	31.07.07-30.09.08						0,53				AT0000A023J5	CTL	TKA	EUR	23	5:1	500	CE	24.08.06-18.07.08			0,10	0,12				0,11	0,22	04/09			
AT0000A062K1	CTL	SBO	EUR	75	10:1	1.000	EO	31.07.07-30.09.08						0,41	0,41	22/11		AT0000A07374	CTL	TKA	EUR	17,5	10:1	1.000	EO	09.10.07-30.09.08								0,30					
AT0000A06U17	CTL	SBO	EUR	80	10:1	1.000	EO	01.10.07-30.09.08						0,31				AT0000A07382	CTL	TKA	EUR	18,5	10:1	1.000	EO	09.10.07-30.09.08								0,25					
AT0000A06E61	CTL	SBO	EUR	82	5:1	500	CE	12.09.07-16.01.09			3,33	3,48		3,41	2,62	13/12		AT0000A07390	CTL	TKA	EUR	19,5	10:1	1.000	EO	09.10.07-30.09.08								0,20					
AT0000A06E9H	CTL	SBO	EUR	58	5:1	500	CE	12.09.07-16.01.09			2,78	2,85		2,78	2,16	22/11		AT0000A073A9	CTL	TKA	EUR	20,5	10:1	1.000	EO	09.10.07-30.09.08								0,16					
AT0000A06E5J	CTL	SBO	EUR	64	5:1	500	CE	12.09.07-16.01.09			2,19	2,34		2,27				AT0000A073B7	CTL	TKA	EUR	22	10:1	1.000	EO	09.10.07-30.09.08								0,11					
AT0000A06EK3	CTL	SBO	EUR	54	5:1	500	CE	12.09.07-17.07.09			3,53	3,68		3,61				AT0000A06F00	CTL	TKA	EUR	17	5:1	500	CE	12.09.07-16.01.09			0,68	0,70				0,69					
AT0000A06EL1	CTL	SBO	EUR	60	5:1	500	CE	12.09.07-17.07.09			2,99	3,14		3,07				AT0000A06F18	CTL	TKA	EUR	19	5:1	500	CE	12.09.07-16.01.09			0,47	0,49				0,48					
AT0000A06EM9	CTL	SBO	EUR	66	5:1	500	CE	12.09.07-17.07.09			2,53	2,68		2,61	2,57	26/11		AT0000A06F26	CTL	TKA	EUR	21	5:1	500	CE	12.09.07-16.01.09			0,32	0,34				0,33					
AT0000A028U1	CTL	SBRF	PLN	100:1	250	500	CE	31.08.06-18.07.08			31,01	20,07		31,01	31,01	20/07		AT0000A06EW8	CTL	TKA	EUR	16	5:1	500	CE	12.09.07-17.07.09			0,87	0,89				0,88					
AT0000A023D8	CTL	SEM	EUR	20	5:1	500	CE	24.08.06-18.07.08			1,08	1,15		1,12	1,86	01/01		AT0000A06EX6	CTL	TKA	EUR	18	5:1	500	CE	12.09.07-17.07.09			0,64	0,66				0,65					
AT0000A023E6	CTL	SEM	EUR	25	5:1	500	CE	24.08.06-18.07.08			0,42	0,47		0,45	0,47	27/12		AT0000A06EY4	CTL	TKA	EUR	20	5:1	500	CE	12.09.07-17.07.09			0,47	0,49				0,48					
AT0000A023F3	CTL	SEM	EUR	30	5:1	500	CE	24.08.06-18.07.08			0,11	0,14		0,13	1,01	10/08		AT0000A06EZ1	CTL	TKA	EUR	22	5:1	500	CE	12.09.07-17.07.09			0,34	0,36				0,35	0,41	30/10			
AT0000A04LR8	CTL	SEM	EUR	35	5:1	500	CE	15.02.07-18.07.08			0,03	0,05		0,04	0,34	07/09		AT0000A04J25	CTL	TLV	RON	64,59	1:10	500	EO	14.02.07-21.12.12								0,02					
AT0000A06E7N	CTL	SEM	EUR	30	5:1	500	CE	12.09.07-16.01.09			0,29	0,34		0,32				AT0000A05089	CTL	TFS	PLN	22,5	10:1	1.000	EO	22.03.07-31.03.08								0,09					
AT0000A06E9P2	CTL	SEM	EUR	35	5:1	500	CE	12.09.07-16.01.09			0,13	0,18		0,15				AT0000A05097	CTL	TFS	PLN	25	10:1	1.000	EO	22.03.07-31.03.08								0,05					
AT0000A06EQ0	CTL	SEM	EUR	40	5:1	500	CE	12.09.07-16.01.09			0,05	0,07		0,06	0,44	28/09		AT0000A03Y66	CTL	TFS	EUR	27,5	10:1	1.000	EO	21.12.06-31.03.08								0,03					
AT0000A06ER8	CTL	SEM	EUR	35	5:1	500	CE	12.09.07-17.07.09			0,21	0,25		0,23				AT0000A03YH4	CTL	TFS	EUR	30	10:1	1.000	EO	21.12.06-31.03.08								0,02					
AT0000A06ES6	CTL	SEM	EUR	40	5:1	500	CE	12.09.07-17.07.09			0,11	0,14		0,13				AT0000A07W24	CTL	TFS	PLN	22,5	10:1	1.000	EO	30.11.07-30.09.08								0,11					
AT0000A06ET4	CTL	SEM	EUR	45	5:1	500	CE	12.09.07-17.07.09			0,06	0,08		0,07				AT0000A06UY0	CTL	TFS	EUR	25	10:1	1.000	EO	01.10.07-30.09.08								0,08					
AT0000A028V9	CTL	SEV	PLN	0,01	10:1	250	CE	31.08.06-18.07.08										AT0000A06UZ7	CTL	TFS	EUR	27,5	10:1	1.000	EO	01.10.07-30.09.08								0,06					
AT0000A075B2	CTL	SEV	USD	24	10:1	250	CE	15.10.07-10.07.09										AT0000A07ZU5	CTL	TFS	PLN	22,5	1:1	250	CE	13.12.07-05.12.08								0,91					
AT0000A075C0	CTL	SEV	USD	26	10:1	250	CE	15.10.07-10.07.09										AT0000A07ZV3	CTL	TFS	PLN	27,5	1:1	250	CE	13.12.07-05.12.08								0,45					
AT0000A02J69	CTL	SIE	EUR	82	10:1	250	CE	12.09.06-19.03.08			2,73							AT0000A07ZX9	CTL	TFS	PLN	30	1:1	250	CE	13.12.07-05.06.09								0,46					
AT0000A02J67	CTL	SIE	EUR	86	10:1	250	CE	12.09.06-19.03.08			2,34							AT0000A07ZY7	CTL	TFS	PLN	35	1:1	250	CE	13.12.07-05.06.09								0,26					
AT0000A02J75	CTL	SIE	EUR	89	10:1	250	CE	12.09.06-19.03.08			2,08	1,55	26/07					AT0000A04KL3	CTL	TUP	EUR	0,01	1:1	500	EO	26.02.07-21.12.12								18,75					
AT0000A07B30	CTL	SIE	EUR	90	10:1	500	CE	15.10.07-17.09.08			2,36							AT0000A07W32	CTL	UNP	CZK	320	10:1	1.000	EO	30.11.07-30.09.08								0,20					
AT0000A07B38	CTL	SIE	EUR	105	10:1	500	CE	15.10.07-17.09.08																															

Optionsscheine / Warrants

s □

ISi-Nr.	Verf.	Basiswert	Währung	Optionspreis	Optionsverhältnis	Stück (Tsd.)	Emit	Optionsfrist	Umsatz	Itzt. Bid	Itzt. Ask	Erster	Höchster	Tiefster	Letzter	Bewert.	Letzter Preis, am	V.		
															Preis in EUR					
AT0000A05220	CTL	VOE	EUR	60	5:1	500	CE	23.03.07-18.07.08		0,53	0,58					0,56	0,53	27/11	--	
AT0000A05U61	CTL	VOE	EUR	65	5:1	200	CE	03.07.07-18.07.08		0,37	0,42					0,40	1,03	08/11	--	
AT0000A05UL9	CTL	VOE	EUR	70	5:1	200	CE	03.07.07-18.07.08		0,25	0,30					0,28	0,47	15/11	--	
AT0000A07W73	CTL	VOE	EUR	47,5	10:1	1.000	EO	30.11.07-30.09.08								0,78			--	
AT0000A07W65	CTL	VOE	EUR	50	10:1	1.000	EO	30.11.07-30.09.08								0,67			--	
AT0000A07W57	CTL	VOE	EUR	52,5	10:1	1.000	EO	30.11.07-30.09.08								0,58			--	
AT0000A073F8	CTL	VOE	EUR	55	10:1	1.000	EO	09.10.07-30.09.08								0,44	0,44	13/12	--	
AT0000A073G6	CTL	VOE	EUR	57,5	10:1	1.000	EO	09.10.07-30.09.08								0,42			--	
AT0000A073H4	CTL	VOE	EUR	60	10:1	1.000	EO	09.10.07-30.09.08								0,36	0,84	02/11	--	
AT0000A073J0	CTL	VOE	EUR	62,5	10:1	1.000	EO	09.10.07-30.09.08								0,31			--	
AT0000A073K8	CTL	VOE	EUR	65	10:1	1.000	EO	09.10.07-30.09.08								0,26			--	
AT0000A073L6	CTL	VOE	EUR	67,5	10:1	1.000	EO	09.10.07-30.09.08								0,22			--	
AT0000A073M4	CTL	VOE	EUR	70	10:1	1.000	EO	09.10.07-30.09.08								0,19	0,29	14/11	--	
AT0000A06FJ2	CTL	VOE	EUR	60	5:1	500	CE	12.09.07-16.01.09		0,97	1,03					1,00	1,05	19/11	--	
AT0000A06FK0	CTL	VOE	EUR	70	5:1	500	CE	12.09.07-16.01.09		0,57	0,62					0,60	0,98	14/11	--	
AT0000A06FL8	CTL	VOE	EUR	80	5:1	500	CE	12.09.07-16.01.09		0,32	0,37					0,35	0,33	07/12	--	
AT0000A06FM6	CTL	VOE	EUR	65	5:1	500	CE	12.09.07-17.07.09		1,06	1,13					1,10	0,92	10/12	--	
AT0000A06FN4	CTL	VOE	EUR	75	5:1	500	CE	12.09.07-17.07.09		0,69	0,75					0,72	1,20	14/11	--	
AT0000A06FP9	CTL	VOE	EUR	85	5:1	500	CE	12.09.07-17.07.09		0,47	0,52					0,50	0,41	17/12	--	
AT0000A07C02	CTL	VW	EUR	155	10:1	500	CE	15.10.07-17.09.08								1,58			--	
AT0000A07C10	CTL	VW	EUR	175	10:1	500	CE	15.10.07-17.09.08								0,82	0,92	27/11	--	
AT0000A07C28	CTL	VW	EUR	185	10:1	500	CE	15.10.07-18.03.09								0,97			--	
AT0000A04VH8	CTL	VWV	EUR	67,5	10:1	500	CE	15.03.07-12.03.08								3,25			--	
AT0000A04VJ4	CTL	VWV	EUR	72,5	10:1	500	CE	15.03.07-12.03.08								2,76			--	
AT0000A02J83	CTL	VWV	EUR	50	10:1	250	CE	12.09.06-19.03.08								4,99			--	
AT0000A02J91	CTL	VWV	EUR	60	10:1	250	CE	12.09.06-19.03.08								4,00	1,18	26/02	--	
AT0000A02J5J5	CTL	VWV	EUR	100	10:1	500	CE	15.10.07-19.03.08								0,57			--	
AT0000A04VF2	CTL	VWV	EUR	70	10:1	500	CE	15.03.07-17.09.08								3,13			--	
AT0000A04VG0	CTL	VWV	EUR	80	10:1	500	CE	15.03.07-17.09.08								2,31	3,53	25/10	--	
AT0000A075K3	CTL	VWV	EUR	110	10:1	500	CE	15.10.07-17.09.08								0,66			--	
AT0000A075L1	CTL	VWV	EUR	120	10:1	500	CE	15.10.07-17.09.08								0,40	0,37	17/12	--	
AT0000A075M9	CTL	VWV	EUR	130	10:1	500	CE	15.10.07-18.03.09								0,50			--	
AT0000A05FK2	CTL	WAK	EUR	18	10:1	1.000	EO	16.05.07-30.09.08								0,16	0,16	04/12	--	
AT0000A05FL0	CTL	WAK	EUR	20	10:1	1.000	EO	16.05.07-30.09.08								0,04	0,07	19/11	--	
AT0000A05FM8	CTL	WAK	EUR	22	10:1	1.000	EO	16.05.07-30.09.08								0,02			--	
AT0000A01R43	CTL	WIE	EUR	10:1	1.000	EO	27.06.06-30.03.07											0,46	01/01	--
AT0000A01R50	CTL	WIE	EUR	10:1	1.000	EO	27.06.06-30.03.07													--
AT0000A01R68	CTL	WIE	EUR	10:1	1.000	EO	27.06.06-30.03.07													--
AT0000A023J2	CTL	WIE	EUR	33	5:1	500	CE	24.08.06-18.07.08		1,33	1,38					1,36			--	
AT0000A023V0	CTL	WIE	EUR	37	5:1	500	CE	24.08.06-18.07.08		0,85	0,90					0,88	0,95	26/11	--	
AT0000A023VH8	CTL	WIE	EUR	41	5:1	500	CE	24.08.06-18.07.08		0,53	0,57					0,55	0,33	22/11	--	
AT0000A04702	CTL	WIE	EUR	45	5:1	500	CE	08.01.07-18.07.08		0,30	0,34					0,32	0,19	22/11	--	
AT0000A04710	CTL	WIE	EUR	50	5:1	500	CE	08.01.07-18.07.08		0,15	0,19					0,17	0,29	06/11	--	
AT0000A05FT3	CTL	WIE	EUR	55	5:1	500	CE	18.05.07-18.07.08		0,08	0,12					0,10	0,10	20/11	--	
AT0000A05FU1	CTL	WIE	EUR	60	5:1	500	CE	18.05.07-18.07.08		0,07	0,11					0,09	0,10	14/11	--	
AT0000A05ZM6	CTL	WIE	EUR	56	10:1	1.000	EO	17.07.07-30.09.08								0,48			--	
AT0000A05ZN4	CTL	WIE	EUR	58	10:1	1.000	EO	17.07.07-30.09.08								0,43			--	
AT0000A05ZP9	CTL	WIE	EUR	60	10:1	1.000	EO	17.07.07-30.09.08								0,38			--	
AT0000A05ZQ7	CTL	WIE	EUR	62	10:1	1.000	EO	17.07.07-30.09.08								0,06			--	
AT0000A06G09	CTL	WIE	EUR	51	5:1	500	CE	12.09.07-16.01.09		0,35	0,39					0,37	0,51	05/11	--	
AT0000A06G17	CTL	WIE	EUR	55	5:1	500	CE	12.09.07-16.01.09		0,25	0,29					0,27	0,26	20/11	--	
AT0000A06G25	CTL	WIE	EUR	59	5:1	500	CE	12.09.07-16.01.09		0,17	0,21					0,19	0,26	14/12	--	
AT0000A06FV5	CTL	WIE	EUR	49	5:1	500	CE	12.09.07-17.07.09		0,58	0,62					0,60	0,49	27/11	--	
AT0000A06FX3	CTL	WIE	EUR	53	5:1	500	CE	12.09.07-17.07.09		0,43	0,47					0,45	0,48	10/12	--	
AT0000A06FY1	CTL	WIE	EUR	57	5:1	500	CE	12.09.07-17.07.09		0,33	0,37					0,35	0,34	26/11	--	
AT0000A06FZ8	CTL	WIE	EUR	61	5:1	500	CE	12.09.07-17.07.09		0,25	0,29					0,27	0,30	10/12	--	
AT0000A023X6	CTL	WOL	EUR	20	5:1	500	CE	24.08.06-18.07.08		1,96	2,05					2,01			--	
AT0000A023Y4	CTL	WOL	EUR	25	5:1	500	CE	24.08.06-18.07.08		1,23	1,30					1,27			--	
AT0000A023Z1	CTL	WOL	EUR	30	5:1	500	CE	24.08.06-18.07.08		0,71	0,77					0,74	2,35	31/01	--	
AT0000A03DZ0	CTL	WOL	EUR	35	5:1	500	CE	17.11.06-18.07.08		0,38	0,43					0,41	1,50	07/06	--	
AT0000A03E04	CTL	WOL	EUR	40	5:1	500	CE	17.11.06-18.07.08		0,18	0,22					0,20	0,18	27/12	--	
AT0000A04L56	CTL	WOL	EUR	50	5:1	500	CE	15.02.07-18.07.08		0,05	0,07					0,06	0,08	19/12	--	
AT0000A06G33	CTL	WOL	EUR	35	5:1	500	CE	12.09.07-16.01.09		0,68	0,74					0,71			--	
AT0000A06G41	CTL	WOL	EUR	40	5:1	500	CE	12.09.07-16.01.09		0,45	0,50					0,48			--	
AT0000A06G58	CTL	WOL	EUR	45	5:1	500	CE	12.09.07-16.01.09		0,29	0,34					0,32			--	
AT0000A06G66	CTL	WOL	EUR	40	5:1	500	CE	12.09.07-17.07.09		0,69	0,75					0,72			--	
AT0000A06G74	CTL	WOL	EUR	45	5:1	500	CE	12.09.07-17.07.09		0,51	0,56					0,54			--	
AT0000A06G82	CTL	WOL	EUR	50	5:1	500	CE	12.09.07-17.07.09		0,37	0,42					0,40			--	
AT0000A02409	CTL	WST	EUR	45	5:1	500	CE	24.08.06-18.07.08		2,31	2,39					2,35	1,47	07/11	--	
AT0000A02417	CTL	WST	EUR	50	5:1	500	CE	24.08.06-18.07.08		1,52	1,60					1,56	0,94	07/11	--	
AT0000A02425	CTL	WST	EUR	55	5:1	500	CE	24.08.06-18.07.08		0,94	1,02					0,98	0,63	30/11	--	
AT0000A046Y5	CTL	WST	EUR	60	5:1	500	CE	08.01.07-18.07.08		0,49	0,57					0,53	0,60	14/12	--	
AT0000A046Z2	CTL	WST	EUR	65	5:1	500	CE	08.01.07-18.07.08		0,27	0,35					0,31	0,39	17/12	--	
AT0000A059X0	CTL	WST	EUR	50	10:1	1.000	EO	17.04.07-30.09.08								0,65			--	
AT0000A059Y8	CTL	WST	EUR	60	10:1	1.000	EO	17.04.07-30.09.08								0,26			--	
AT0000A059Z5	CTL	WST	EUR	70	10:1	1.000	EO	17.04.07-30.09.08								0,10			--	
AT0000A06FT1	CTL	WST	EUR	46	5:1	500	CE	12.09.07-16.01.09		2,46	2,52					2,49	1,70	28/11	--	
AT0000A06FU9	CTL	WST	EUR	51	5:1	500	CE	12.09.07-16.01.09		1,78	1,84					1,81	1,26	13/09	--	
AT0000A06FV7	CTL	WST	EUR	56	5:1	500	CE	12.09.07-16.01.0												

Optionsscheine / Warrants

s □

Optionsscheine / Warrants

s □

ISI-Nr.	Verf.	Basiswert	Wahrung, Optionspreis	Optionsverhältnis	Stück (Tsd.)	Emitt	Optionsfrist	Umsatz	Itz. Bid	Itz. Ask	Erster Preis in EUR	Höchster Preis in EUR	Tiefster Preis in EUR	Letzter Preis	Bewert.	Letzter Preis, am	V.	ISI-Nr.	Verf.	Basiswert	Wahrung, Optionspreis	Optionsverhältnis	Stück (Tsd.)	Emitt	Optionsfrist	Umsatz	Itz. Bid	Itz. Ask	Erster Preis in EUR	Höchster Preis in EUR	Tiefster Preis in EUR	Letzter Preis	Bewert.	Letzter Preis, am	V.
AT0000A02J08	CTL	BMW	EUR	49	10:1	250	CE	12.09.06-19.03.08							0,70	0,39	21/06	AT0000A06HA7	CTL	MMK	EUR	85	5:1	500	CE	12.09.07-17.07.09							2,93		
AT0000A07CB4	CTL	BMW	EUR	42	10:1	500	CE	15.10.07-18.03.09							0,47			AT0000A03ZJ7	CTL	MOL	EUR	17500	10:1	500	EO	21.12.06-31.03.08		2,88	2,97				0,08		
AT0000A07CA6	CTL	BMW	EUR	44	10:1	500	CE	15.10.07-18.03.09							0,57			AT0000A03ZK5	CTL	MOL	EUR	20000	10:1	500	EO	21.12.06-31.03.08							0,22		
AT0000A01RB5	CTL	BUD	EUR	30	10:1	1.000	EO	27.06.06-30.03.07										AT0000A02JW6	CTL	MRV	EUR	120	10:1	250	CE	12.09.06-19.03.08							0,17	0,79	20/08
AT0000A01RC3	CTL	BUD	EUR	30	10:1	1.000	EO	27.06.06-30.03.07										AT0000A075U2	CTL	MRV	EUR	127,5	10:1	500	CE	15.10.07-19.03.08							0,35		
AT0000A024B0	CTL	BUD	EUR	40	5:1	500	CE	24.08.06-18.07.08					0,01				20/08	AT0000A04VR7	CTL	MRV	EUR	130	10:1	500	CE	15.10.07-19.03.08							0,01		
AT0000A06GV5	CTL	BUD	EUR	70	5:1	500	CE	12.09.07-16.01.09		1,50	1,57				1,54			AT0000A075V0	CTL	MRV	EUR	135	10:1	500	CE	15.10.07-17.09.08							1,29		
AT0000A06GW3	CTL	BWIN	EUR	20	5:1	500	CE	12.09.07-16.01.09		0,94	1,00				0,97			AT0000A075W8	CTL	MRV	EUR	145	10:1	500	CE	15.10.07-18.03.09							2,13		
AT0000A06GX1	CTL	BWIN	EUR	25	5:1	500	CE	12.09.07-17.07.09		1,81	1,88				1,85			AT0000A03ZG3	CTL	MTA	EUR	800	10:1	500	EO	21.12.06-31.03.08							0,02		
AT0000A03Z25	CTL	BWT	EUR	30	10:1	1.000	EO	21.12.06-31.03.08							0,03	0,03	18/12	AT0000A03ZH1	CTL	MTA	EUR	900	10:1	500	EO	21.12.06-31.03.08							0,03		
AT0000A03Z33	CTL	BWT	EUR	35	10:1	1.000	EO	21.12.06-31.03.08							0,16	0,16	17/08	AT0000A02JY2	CTL	NOK	EUR	15,25	10:1	250	CE	12.09.06-19.03.08							0,08		
AT0000A03Z41	CTL	BWT	EUR	40	10:1	1.000	EO	21.12.06-31.03.08							0,26			AT0000A075X6	CTL	NOK	EUR	23,5	10:1	500	CE	15.10.07-19.03.08							0,06		
AT0000A024C8	CTL	BWT	EUR	25	5:1	500	CE	24.08.06-18.07.08							0,14			AT0000A04VS5	CTL	NOK	EUR	17	10:1	1.000	CE	15.03.07-17.09.08							0,07		
AT0000A04751	CTL	BWT	EUR	35	5:1	500	CE	08.01.07-18.07.08							0,67	0,39	20/08	AT0000A075Y4	CTL	NOK	EUR	25	10:1	500	CE	15.10.07-17.09.08							0,21		
AT0000A06GY9	CTL	BWT	EUR	40	5:1	500	CE	12.09.07-16.01.09		1,51	1,61				1,56	1,54	18/12	AT0000A075Z1	CTL	NOK	EUR	26,5	10:1	500	CE	15.10.07-18.03.09							0,36		
AT0000A06G26	CTL	BWT	EUR	35	5:1	500	CE	12.09.07-17.07.09							1,19			AT0000A00JC2	CTL	NTX	EUR	1350	100:1	1.000	EO	02.03.06-20.03.08							0,02		
AT0000A06TH7	CTL	CCE	EUR	1700	100:1	1.000	EO	01.10.07-30.09.08							1,06			AT0000A00JD0	CTL	NTX	EUR	1400	100:1	1.000	EO	02.03.06-20.03.08							0,02		
AT0000A03Z58	CTL	CEM	EUR	1400	10:1	500	EO	21.12.06-31.03.08							0,07			AT0000A00JE8	CTL	NTX	EUR	1450	100:1	1.000	EO	02.03.06-20.03.08							0,02		
AT0000A06TL9	CTL	CEM	EUR	1650	10:1	1.000	EO	01.10.07-30.09.08							0,57			AT0000A00JF5	CTL	NTX	EUR	1500	100:1	1.000	EO	02.03.06-20.03.08							0,02		
AT0000A03Z66	CTL	CEZ	EUR	900	10:1	1.000	EO	21.12.06-31.03.08							0,03			AT0000A00JG3	CTL	NTX	EUR	1550	100:1	1.000	EO	02.03.06-20.03.08							0,04		
AT0000A06TR6	CTL	CEZ	EUR	980	10:1	1.000	EO	01.10.07-30.09.08							0,11			AT0000A00JH1	CTL	NTX	EUR	1600	100:1	1.000	EO	02.03.06-20.03.08							0,06		
AT0000A08Z99	CTS	CEZ	CZK	1200	10:1	250	CE	13.12.07-18.12.09							0,80			AT0000A00JJ7	CTL	NTX	EUR	1650	100:1	1.000	EO	02.03.06-20.03.08							0,10		
AT0000A06TU0	CTL	CTE	EUR	2350	100:1	1.000	EO	01.10.07-30.09.08							0,92			AT0000A01RH2	CTL	OMV	EUR	10:1	1.000	EO	27.06.06-30.03.07										
AT0000A06TE4	CTL	CXE	EUR	2500	100:1	1.000	EO	01.10.07-30.09.08							1,24			AT0000A02R00	CTL	OMV	EUR	10:1	1.000	EO	28.09.06-30.03.07										
AT0000A08ZC6	CTS	CXE	EUR	2300	100:1	250	CE	13.12.07-18.12.09							2,86			AT0000A02R26	CTL	OMV	EUR	10:1	1.000	EO	28.09.06-30.03.07										
AT0000A08ZD4	CTS	CXE	EUR	2600	100:1	250	CE	13.12.07-18.12.09							4,25			AT0000A03ZV2	CTL	OMV	EUR	35	10:1	1.000	EO	21.12.06-31.03.08							0,02	0,10	17/08
AT0000A04VN6	CTL	DBK	EUR	85	10:1	500	CE	15.03.07-17.09.08							0,76			AT0000A03ZW0	CTL	OMV	EUR	37,5	10:1	1.000	EO	21.12.06-31.03.08							0,04		
AT0000A07CC2	CTL	DBK	EUR	80	10:1	500	CE	15.10.07-18.03.09							0,61			AT0000A03ZX8	CTL	OMV	EUR	40	10:1	1.000	EO	21.12.06-31.03.08							0,08		
AT0000A04VL0	CTL	DCH	EUR	50	10:1	500	CE	15.03.07-12.03.08							0,02			AT0000A03ZY6	CTL	OMV	EUR	45	10:1	1.000	EO	21.12.06-31.03.08							0,22		
AT0000A075R8	CTL	DCH	EUR	65	10:1	500	CE	15.10.07-19.03.08							0,28			AT0000A05A97	CTL	OMV	EUR	50	10:1	1.000	EO	17.04.07-31.03.08							0,48		
AT0000A04VM8	CTL	DCH	EUR	55	10:1	500	CE	15.03.07-17.09.08							0,22			AT0000A06UC6	CTL	OMV	EUR	55	10:1	1.000	EO	01.10.07-31.03.08							0,84		
AT0000A075S6	CTL	DCH	EUR	70	10:1	500	CE	15.10.07-17.09.08							0,85			AT0000A024H7	CTL	OMV	EUR	42	5:1	500	CE	24.08.06-18.07.08		0,11	0,17				0,14	0,33	13/11
AT0000A075T4	CTL	DCH	EUR	75	10:1	500	CE	15.10.07-18.03.09							1,29			AT0000A07WE6	CTL	OMV	EUR	35	10:1	1.000	EO	30.11.07-30.09.08							0,07		
AT0000A02J54	CTL	DTK	EUR	9	10:1	500	CE	12.09.06-19.03.08							0,02			AT0000A07WDB	CTL	OMV	EUR	40	10:1	1.000	EO	30.11.07-30.09.08							0,18		
AT0000A07C00	CTL	DTK	EUR	12,5	1:1	50	CE	15.10.07-18.03.09							0,69			AT0000A05Q81	CTL	OMV	EUR	45	10:1	1.000	EO	11.06.07-30.09.08							0,40		
AT0000A05B62	CTL	EBS	EUR	35	10:1	1.000	EO	23.04.07-02.06.08			0,01	0,03			0,02			AT0000A05Q99	CTL	OMV	EUR	50	10:1	1.000	EO	11.06.07-30.09.08							0,66		
AT0000A05B70	CTL	EBS	EUR	37,5	10:1	1.000	EO	23.04.07-02.06.08			0,04	0,06			0,05			AT0000A05QAO	CTL	OMV	EUR	55	10:1	1.000	EO	11.06.07-30.09.08							1,00		
AT0000A05B88	CTL	EBS	EUR	40	10:1	1.000	EO	23.04.07-02.06.08			0,08	0,10			0,09			AT0000A06UD4	CTL	OMV	EUR	60	10:1	1.000	EO	01.10.07-30.09.08							1,39		
AT0000A05B96	CTL	EBS	EUR	42,5	10:1	1.000	EO	23.04.07-02.06.08			0,14																								

Optionsscheine / Warrants

s

ISi-Nr.	Verf.	Basiswert	Währung	Optionspreis	Optionsverhältnis	Stück (Tsd.)	Emit	Optionsfrist	Umsatz	Itzt. Bid	Itzt. Ask	Erster Preis in EUR	Höchster Preis in EUR	Tiefster Preis in EUR	Letzter Preis in EUR	Bewert.	Letzter Preis, am	V.
AT0000A04025	CTL	RIB	EUR	90	10:1	1.000	EO	21.12.06-31.03.08	---	---	---	---	---	---	---	0,27	---	---
AT0000A04033	CTL	RIB	EUR	100	10:1	1.000	EO	21.12.06-31.03.08	---	---	---	---	---	---	---	0,63	---	---
AT0000A02419	CTL	RIB	EUR	60	5:1	500	CE	24.08.06-18.07.08	---	0,14	0,18	---	---	---	---	0,16	0,21	26/11
AT0000A024M7	CTL	RIB	EUR	70	5:1	500	CE	24.08.06-18.07.08	---	0,37	0,41	---	---	---	---	0,39	0,48	11/09
AT0000A03K04	CTL	RIB	EUR	80	5:1	500	CE	11.12.06-18.07.08	---	0,66	0,71	---	---	---	---	0,69	0,91	17/09
AT0000A03KR2	CTL	RIB	EUR	90	5:1	500	CE	11.12.06-18.07.08	---	1,26	1,31	---	---	---	---	1,29	1,22	07/11
AT0000A06H16	CTL	RIB	EUR	100	5:1	500	CE	12.09.07-16.01.09	---	2,89	2,93	---	---	---	---	2,91	2,90	21/12
AT0000A06H18	CTL	RIB	EUR	95	5:1	500	CE	12.09.07-17.07.09	---	2,97	3,01	---	---	---	---	2,99	3,31	18/09
AT0000A06H12	CTL	RIB	EUR	105	5:1	500	CE	12.09.07-17.07.09	---	3,99	4,03	---	---	---	---	4,01	---	---
AT0000A07C14	CTL	RWE	EUR	78	10:1	500	CE	15.10.07-17.09.08	---	---	---	---	---	---	---	0,23	---	---
AT0000A07C2V	CTL	RWE	EUR	83	10:1	500	CE	15.10.07-18.03.09	---	---	---	---	---	---	---	0,52	---	---
AT0000A02K72	CTL	SAPS	EUR	32,5	10:4	500	CE	12.09.06-19.03.08	---	---	---	---	---	---	---	0,32	---	---
AT0000A07CV0	CTL	SAPS	EUR	36	10:1	500	CE	15.10.07-18.03.09	---	---	---	---	---	---	---	0,50	---	---
AT0000A01R03	CTL	SBO	EUR	10:1	1.000	EO	27.06.06-30.03.07	---	---	---	---	---	---	---	---	---	---	---
AT0000A01RR1	CTL	SBO	EUR	10:1	1.000	EO	27.06.06-30.03.07	---	---	---	---	---	---	---	---	---	---	---
AT0000A05033	CTL	SBO	EUR	30	10:1	1.000	EO	22.03.07-31.03.08	---	---	---	---	---	---	---	0,01	---	---
AT0000A050D1	CTL	SBO	EUR	33	10:1	1.000	EO	22.03.07-31.03.08	---	---	---	---	---	---	---	0,01	---	---
AT0000A04066	CTL	SBO	EUR	36	10:1	1.000	EO	21.12.06-31.03.08	---	---	---	---	---	---	---	0,01	---	---
AT0000A04074	CTL	SBO	EUR	39	10:1	1.000	EO	21.12.06-31.03.08	---	---	---	---	---	---	---	0,02	---	---
AT0000A04082	CTL	SBO	EUR	42	10:1	1.000	EO	21.12.06-31.03.08	---	---	---	---	---	---	---	0,04	---	---
AT0000A050B8	CTL	SBO	EUR	45	10:1	1.000	EO	11.06.07-31.03.08	---	---	---	---	---	---	---	0,07	---	---
AT0000A050D4	CTL	SBO	EUR	50	10:1	1.000	EO	11.06.07-31.03.08	---	---	---	---	---	---	---	0,17	---	---
AT0000A050F9	CTL	SBO	EUR	55	10:1	1.000	EO	11.06.07-31.03.08	---	---	---	---	---	---	---	0,34	---	---
AT0000A024P0	CTL	SBO	EUR	26	5:1	500	CE	24.08.06-18.07.08	---	0,05	0,11	---	---	---	---	0,08	0,15	30/05
AT0000A050Q2	CTL	SBO	EUR	50	10:1	1.000	EO	11.06.07-30.09.08	---	---	---	---	---	---	---	0,39	---	---
AT0000A050E2	CTL	SBO	EUR	55	10:1	1.000	EO	11.06.07-30.09.08	---	---	---	---	---	---	---	0,61	---	---
AT0000A062N5	CTL	SBO	EUR	60	10:1	1.000	EO	31.07.07-30.09.08	---	---	---	---	---	---	---	0,87	---	---
AT0000A062P0	CTL	SBO	EUR	65	10:1	1.000	EO	31.07.07-30.09.08	---	---	---	---	---	---	---	1,18	---	---
AT0000A06UM5	CTL	SBO	EUR	70	10:1	1.000	EO	01.10.07-30.09.08	---	---	---	---	---	---	---	1,52	---	---
AT0000A06HN0	CTL	SBO	EUR	46	5:1	500	CE	12.09.07-16.01.09	---	0,69	0,79	---	---	---	---	0,74	---	---
AT0000A06HP5	CTL	SBO	EUR	42	5:1	500	CE	12.09.07-17.07.09	---	0,74	0,84	---	---	---	---	0,79	---	---
AT0000A02408	CTL	SEM	EUR	20	5:1	500	CE	24.08.06-18.07.08	---	---	---	---	---	---	---	0,08	0,11	23/02
AT0000A06HG3	CTL	SEM	EUR	30	5:1	500	CE	12.09.07-16.01.09	---	1,22	1,29	---	---	---	---	1,26	---	---
AT0000A06HR1	CTL	SEM	EUR	35	5:1	500	CE	12.09.07-17.07.09	---	2,10	2,19	---	---	---	---	2,15	1,39	19/11
AT0000A02K98	CTL	SIE	EUR	77	10:1	250	CE	12.09.06-19.03.08	---	---	---	---	---	---	---	0,04	---	---
AT0000A02KA0	CTL	SIE	EUR	81	10:1	250	CE	12.09.06-19.03.08	---	---	---	---	---	---	---	0,01	0,43	26/04
AT0000A07CX8	CTL	SIE	EUR	85	10:1	500	CE	15.10.07-17.09.08	---	---	---	---	---	---	---	0,24	---	---
AT0000A07CY6	CTL	SIE	EUR	90	10:1	500	CE	15.10.07-18.03.09	---	---	---	---	---	---	---	0,56	---	---
AT0000A040D2	CTL	SPT	EUR	450	10:1	1.000	EO	21.12.06-31.03.08	---	---	---	---	---	---	---	0,02	---	---
AT0000A06UX2	CTL	SPT	EUR	500	10:1	1.000	EO	10.10.07-30.09.08	---	---	---	---	---	---	---	0,17	---	---
AT0000A082A0	CTS	SPT	CZK	490	10:1	250	CE	13.12.07-18.12.09	---	---	---	---	---	---	---	0,47	---	---
AT0000A05AA4	CTL	STAT	EUR	140	10:1	1.000	EO	17.04.07-31.03.08	---	---	---	---	---	---	---	0,03	---	---
AT0000A05AB2	CTL	STAT	EUR	160	10:1	1.000	EO	17.04.07-31.03.08	---	---	---	---	---	---	---	0,09	---	---
AT0000A07PX0	CTL	STAT	NOK	160	10:1	1.000	EO	13.11.07-30.09.08	---	---	---	---	---	---	---	0,19	---	---
AT0000A07PY8	CTL	STAT	NOK	180	10:1	1.000	EO	13.11.07-30.09.08	---	---	---	---	---	---	---	0,32	---	---
AT0000A07GT7	CTL	STR	EUR	30	10:1	1.000	EO	18.10.07-19.12.08	---	---	---	---	---	---	---	0,02	---	---
AT0000A07GU5	CTL	STR	EUR	35	10:1	1.000	EO	18.10.07-19.12.08	---	---	---	---	---	---	---	0,08	---	---
AT0000A07GV3	CTL	STR	EUR	40	10:1	1.000	EO	18.10.07-19.12.08	---	---	---	---	---	---	---	0,19	---	---
AT0000A07A95	CTL	STR	EUR	50	5:1	500	CE	19.10.07-16.01.09	---	1,39	1,44	---	---	---	---	1,42	---	---
AT0000A07A87	CTL	STR	EUR	50	5:1	500	CE	19.10.07-17.07.09	---	1,62	1,67	---	---	---	---	1,65	---	---
AT0000A02K56	CTL	SZG	EUR	69,5	10:1	250	CE	12.09.06-19.03.08	---	---	---	---	---	---	---	0,04	0,06	12/12
AT0000A01RS9	CTL	TKA	EUR	10:1	1.000	EO	27.06.06-30.03.07	---	---	---	---	---	---	---	---	---	---	---
AT0000A01R77	CTL	TKA	EUR	10:1	1.000	EO	27.06.06-30.03.07	---	---	---	---	---	---	---	---	---	---	---
AT0000A01RU5	CTL	TKA	EUR	10:1	1.000	EO	27.06.06-30.03.07	---	---	---	---	---	---	---	---	---	---	---
AT0000A024R6	CTL	TKA	EUR	19	5:1	500	CE	24.08.06-18.07.08	---	0,33	0,36	---	---	---	---	0,35	0,46	25/07
AT0000A06HT7	CTL	TKA	EUR	17	5:1	500	CE	12.09.07-16.01.09	---	0,25	0,28	---	---	---	---	0,27	---	---
AT0000A06HS9	CTL	TKA	EUR	18	5:1	500	CE	12.09.07-17.07.09	---	0,43	0,46	---	---	---	---	0,45	---	---
AT0000A040E0	CTL	TPS	EUR	21	10:1	1.000	EO	21.12.06-31.03.08	---	---	---	---	---	---	---	0,03	---	---
AT0000A06V00	CTL	TPS	EUR	20	10:1	1.000	EO	01.10.07-30.09.08	---	---	---	---	---	---	---	0,05	---	---
AT0000A07ZW1	CTS	TPS	PLN	20	1:1	250	CE	13.12.07-05.12.08	---	---	---	---	---	---	---	0,55	---	---
AT0000A07ZZ4	CTS	TPS	PLN	25	1:1	250	CE	13.12.07-05.06.09	---	---	---	---	---	---	---	1,57	---	---
AT0000A040F7	CTL	UGA	EUR	21	10:1	1.000	EO	21.12.06-31.03.08	---	0,10	0,12	---	---	---	---	0,11	---	---
AT0000A040G5	CTL	UGA	EUR	23	10:1	1.000	EO	21.12.06-31.03.08	---	0,22	0,24	---	---	---	---	0,23	---	---
AT0000A040H3	CTL	UGA	EUR	25	10:1	1.000	EO	21.12.06-31.03.08	---	0,39	0,41	---	---	---	---	0,40	---	---
AT0000A040J9	CTL	UGA	EUR	27	10:1	1.000	EO	21.12.06-31.03.08	---	0,59	0,61	---	---	---	---	0,60	0,43	14/11
AT0000A040K7	CTL	UGA	EUR	30	10:1	1.000	EO	21.12.06-31.03.08	---	0,89	0,91	---	---	---	---	0,90	---	---
AT0000A040L5	CTL	UGA	EUR	33	10:1	1.000	EO	21.12.06-31.03.08	---	1,19	1,21	---	---	---	---	1,20	---	---
AT0000A024S4	CTL	UGA	EUR	23	5:1	500	CE	24.08.06-18.07.08	---	0,60	0,68	---	---	---	---	0,64	---	---
AT0000A06HV3	CTL	UGA	EUR	20	5:1	500	CE	12.09.07-16.01.09	---	0,38	0,44	---	---	---	---	0,41	---	---
AT0000A06HU5	CTL	UGA	EUR	22	5:1	500	CE	12.09.07-17.07.09	---	0,69	0,75	---	---	---	---	0,72	---	---
AT0000A01RV3	CTL	VER	EUR	10:1	1.000	EO	27.06.06-30.03.07	---	---	---	---	---	---	---	---	---	---	---
AT0000A01RW1	CTL	VER	EUR	10:1	1.000	EO	27.06.06-30.03.07	---	---	---	---	---	---	---	---	---	---	---
AT0000A01RX9	CTL	VER	EUR	10:1	1.000	EO	27.06.06-30.03.07	---	---	---	---	---	---	---	---	---	---	---
AT0000A040Q8	CTL	VER	EUR	25	10:1	1.000	EO	01.03.07-31.03.08	---	---	---	---	---	---	---	0,03	---	---
AT0000A040Q6	CTL	VER	EUR	35	10:1	1.000	EO	01.03.07-31.03.08	---	---	0,10	---	---	---	---	0,10	0,14	14/09
AT0000A024T2	CTL	VER	EUR	35	5:1	500	CE	24.08.06-18.07.08	---	0,07	0,13	---	---	---	---	0,10	0,80	10/08
AT0000A073C5	CTL	VER	EUR	30	10:1	1.000	EO	09.10.07-19.12.08	---	---	---	---	---	---	---	0,03	---	---
AT0000A073D3	CTL	VER	EUR	40	10:1	1.000	EO	09.10.07-19.12.08	---	---	---	---	---	---	---	0,13	---	---
AT0000A073E1	CTL	VER	EUR	50	10:1	1.000	EO	09.10.07-19.12.08	---	---	---	---	---	---	---	0,50	0,76	20/11
AT0000A06HW1	CTL	VER	EUR	36	5:1	500	CE	12.09.07-16.01.09	---	---	---	---	---	---	---	0,21	0,27	---
AT0000A06HX9	CTL	VER	EUR	34	5:1	500	CE	12.09.07-17.07.0										

Optionsscheine / Warrants

s □

ISi-Nr.	Verf.	Basiswert	Wahrung, Optionspreis	Optionsverhältnis	Stück (Tsd.)	Emit	Optionsfrist	Umsatz	Itzt. Bid	Itzt. Ask	Erster Preis in EUR	Höchster Preis in EUR	Tiefster Preis in EUR	Letzter Preis in EUR	Bewert.	Letzter Preis, am	V.
AT0000A03YC5	CTL	SXE	EUR	2200	100:1	1.000	EO	21.12.06-31.03.08							7,66		
AT0000A03YD3	CTL	SXE	EUR	2300	100:1	1.000	EO	21.12.06-31.03.08							6,92		
AT0000A06BUN3	CTL	SXE	EUR	2500	100:1	1.000	EO	01.10.07-30.09.08							5,63		
AT0000A06PUB8	CTL	SXE	EUR	2700	100:1	1.000	EO	01.10.07-30.09.08							4,64		
AT0000A06UQ6	CTL	SXE	EUR	2900	100:1	1.000	EO	01.10.07-30.09.08							3,81		
AT0000A06UR4	CTL	SXE	EUR	3100	100:1	1.000	EO	01.10.07-30.09.08							3,11		
AT0000A081Q8	CTS	SXE	EUR	2000	100:1	250	CE	13.12.07-18.12.09							9,62		
AT0000A081R6	CTS	SXE	EUR	2500	100:1	250	CE	13.12.07-18.12.09							6,97		
AT0000A081S4	CTS	SXE	EUR	2900	100:1	250	CE	13.12.07-18.12.09							5,36		
AT0000A03DR7	CTL	TEL	EUR	1500	100:1	500	CE	22.11.06-18.07.08							0,79		
AT0000A03DS5	CTL	TEL	EUR	1750	100:1	500	CE	22.11.06-18.07.08							0,28		
AT0000A081M7	CTS	TEL	EUR	1300	100:1	250	CE	13.12.07-18.12.09							2,67		

Verkauf (Put)

AT0000A01R76	CTL	ATX	EUR		100:1	1.000	EO	27.06.06-30.03.07									
AT0000A01R84	CTL	ATX	EUR		100:1	1.000	EO	27.06.06-30.03.07									
AT0000A01R92	CTL	ATX	EUR		100:1	1.000	EO	27.06.06-30.03.07									
AT0000A01RA7	CTL	ATX	EUR		100:1	1.000	EO	27.06.06-30.03.07									
AT0000A02482	CTL	ATX	EUR	3500	100:1	500	CE	24.08.06-18.07.08		1,30	1,50				1,40	1,99	23/11
AT0000A02490	CTL	ATX	EUR	3800	100:1	500	CE	24.08.06-18.07.08		1,67	1,87				1,77	1,88	06/12
AT0000A04744	CTL	ATX	EUR	4200	100:1	500	CE	08.01.07-18.07.08	1,000	2,17	2,37	2,30	2,30	2,30	2,27	2,40	09/11
AT0000A05FW7	CTL	ATX	EUR	4400	100:1	500	CE	18.05.07-18.07.08		2,89	3,09				2,99	3,20	13/11
AT0000A05A22	CTL	ATX	EUR	3600	100:1	1.000	EO	17.04.07-30.09.08							1,01	1,73	17/08
AT0000A05A30	CTL	ATX	EUR	3800	100:1	1.000	EO	17.04.07-30.09.08							1,53	1,76	16/08
AT0000A05A48	CTL	ATX	EUR	4000	100:1	1.000	EO	17.04.07-30.09.08							2,19		
AT0000A05A55	CTL	ATX	EUR	4200	100:1	1.000	EO	17.04.07-30.09.08							3,00	3,04	11/05
AT0000A05A63	CTL	ATX	EUR	4400	100:1	1.000	EO	17.04.07-30.09.08							3,95	3,13	07/08
AT0000A06GS1	CTL	ATX	EUR	3800	100:1	500	CE	12.09.07-16.01.09		2,93	3,09				3,01		
AT0000A06GR3	CTL	ATX	EUR	4100	100:1	500	CE	12.09.07-16.01.09		3,74	3,90				3,82		
AT0000A06GQ5	CTL	ATX	EUR	4400	100:1	500	CE	12.09.07-16.01.09		4,34	4,50				4,42		
AT0000A06GP7	CTL	ATX	EUR	3900	100:1	500	CE	12.09.07-17.07.09		4,06	4,22				4,14		
AT0000A06GN2	CTL	ATX	EUR	4200	100:1	500	CE	12.09.07-17.07.09		4,91	5,07				4,99		
AT0000A06GM4	CTL	ATX	EUR	4500	100:1	500	CE	12.09.07-17.07.09		5,96	6,12				6,04		
AT0000A04090	CTL	SXE	EUR	1700	100:1	1.000	EO	21.12.06-31.03.08							0,10		
AT0000A040A8	CTL	SXE	EUR	1800	100:1	1.000	EO	21.12.06-31.03.08							0,16		
AT0000A040B6	CTL	SXE	EUR	1900	100:1	1.000	EO	21.12.06-31.03.08							0,25		
AT0000A040C4	CTL	SXE	EUR	2000	100:1	1.000	EO	21.12.06-31.03.08							0,37		
AT0000A06US2	CTL	SXE	EUR	2300	100:1	1.000	EO	01.10.07-30.09.08							1,75		
AT0000A06UT0	CTL	SXE	EUR	2500	100:1	1.000	EO	01.10.07-30.09.08							3,30	3,30	26/11
AT0000A06UU8	CTL	SXE	EUR	2700	100:1	1.000	EO	01.10.07-30.09.08							3,51		

Optionsscheine auf Sonstige Werte

Kauf (Call)

AT0000A05DW2	CTL	GOL	USD	660	100:1	1.000	EO	04.05.07-28.03.08			1,40				1,40	0,66	09/10
AT0000A05DX0	CTL	GOL	USD	680	100:1	1.000	EO	04.05.07-28.03.08							1,01		
AT0000A05DY8	CTL	GOL	USD	700	100:1	1.000	EO	04.05.07-28.03.08							0,89		
AT0000A05DZ5	CTL	GOL	USD	720	100:1	1.000	EO	04.05.07-28.03.08							0,77		
AT0000A07PC4	CTL	GOL	USD	750	10:1	1.000	EO	13.11.07-30.09.08							7,96		
AT0000A07PD2	CTL	GOL	USD	800	10:1	1.000	EO	13.11.07-30.09.08							5,83		
AT0000A07PE0	CTL	GOL	USD	850	10:1	1.000	EO	13.11.07-30.09.08							4,52		
AT0000A07PF7	CTL	GOL	USD	900	10:1	1.000	EO	13.11.07-30.09.08							3,23		
AT0000A07PG5	CTL	GOL	USD	950	10:1	1.000	EO	13.11.07-30.09.08							2,25		
AT0000A07PH3	CTL	GOL	USD	1000	10:1	1.000	EO	13.11.07-30.09.08							1,51		
AT0000A07PJ9	CTL	SIL	USD	12	1:1	1.000	EO	13.11.07-30.09.08							2,50		
AT0000A07PK7	CTL	SIL	USD	14	1:1	1.000	EO	13.11.07-30.09.08							1,65		
AT0000A07PL5	CTL	SIL	USD	16	1:1	1.000	EO	13.11.07-30.09.08							1,15		
AT0000A07PM3	CTL	SIL	USD	18	1:1	1.000	EO	13.11.07-30.09.08							0,77		

Verkauf (Put)

AT0000A05E10	CTL	GOL	USD	660	100:1	1.000	EO	04.05.07-28.03.08							0,02		
AT0000A05E02	CTL	GOL	USD	680	100:1	1.000	EO	04.05.07-28.03.08							0,02		
AT0000A07PR2	CTL	GOL	USD	700	10:1	1.000	EO	13.11.07-30.09.08							0,84		
AT0000A07PS0	CTL	GOL	USD	750	10:1	1.000	EO	13.11.07-30.09.08							1,58		
AT0000A07PT8	CTL	GOL	USD	800	10:1	1.000	EO	13.11.07-30.09.08							2,70		
AT0000A07PU6	CTL	SIL	USD	12	1:1	1.000	EO	13.11.07-30.09.08							0,35		
AT0000A07PV4	CTL	SIL	USD	14	1:1	1.000	EO	13.11.07-30.09.08							0,87		
AT0000A07PW2	CTL	SIL	USD	16	1:1	1.000	EO	13.11.07-30.09.08							1,63		

Kurse in EUR und per Stück, Stückelungen: 1, Ausnahmen bezeichnet. Schlussseinheit: 1 Stück

120) Handelsaussetzung 21.11.07, 10.32 - 12.00 Uhr

Emitenten:

CE- Raiffeisen Centrobank AG EO- Erste Bank der oesterreichischen Sparkassen AG

Basiswerte:

ABA- Agrobanka AD	ADI- Adidas Salomon	AGO-
AGR- AGRANA Beteiligungs-AG	AIK- AIK Banka AD	AIXT- Aixtron AG
ALL- Allianz	ANDR- Andritz AG	ARC- Arcelik
ATE-	ATI- Akbank Turk Anonim Sirketi	ATUS- AT & S AG
ATX- ATX	AUA- AUA	BAD- Balda AG
BAP- Bank Pekao	BASF- BASF	BEN- BENE
BIOT-	BKO- Komercni Banka	BMW- Bayerische Motorenwerke AG, Stamm

Optionsscheine / Warrants

s □

ISi-Nr.	Verf.	Basiswert	Wahrung, Optionspreis	Optionsverhältnis	Stück (Tsd.)	Emit	Optionsfrist	Umsatz	Itzt. Bid	Itzt. Ask	Erster Preis in EUR	Höchster Preis in EUR	Tiefster Preis in EUR	Letzter Preis in EUR	Bewert.	Letzter Preis, am	V.
BMWV-		Bayerische Motorenwerke AG, Vorzug				BNK-	CECE Banking										
BUB-		BulgarienBasket				BUD-	Boehler-Uddeholm										
BWT-		BWT				BZW-											
CCE-		CECEExtended				CEM-	Cent Euro Media										
CEZ-		CEZ				CTE-	CTX EUR										
CWT-		Christ Water Technology				CXE-	CECE EUR										
DBK-		Deutsche Bank AG				DCH-	DaimlerChrysler										
DOY-		Dogan Yayin Holding				DTK-	Deutsche Telekom										
EBS-		Erste Bank Stamm				EESL-	Unified Energy										
EPH-		Energoprojekt Holding AD				ERE-	Eregli Demir Celik Fabrikalari										
ESX-		Dow Jones EURO STOXX 50				EVN-	EVN AG										



Handel mit elektrischer Energie

Handelstag: 28.12.2007		Liefertag: 29.12.2007			
Engpassmanagement: Kein Engpass		Handelszone: Kein Engpass			
Produkt	Preis in EUR	Menge in MWh	Kz.	Veränderung 22.12.2007	
hEXA01	24,29	202	1	-46,58	
hEXA02	12,90	224	1	-67,89	
hEXA03	10,80	232	1	-71,58	
hEXA04	6,40	320	1	-81,52	
hEXA05	6,00	284	1	-82,31	
hEXA06	4,34	327	1	-87,34	
hEXA07	3,62	330	1	-87,57	
hEXA08	9,65	352	1	-72,41	
hEXA09	17,67	196	1	-60,73	
hEXA10	25,66	171	1	-51,39	
hEXA11	32,76	162	1	-42,02	
hEXA12	37,06	119	1	-36,45	
hEXA13	37,45	119	1	-22,27	
hEXA14	33,79	107	1	-23,83	
hEXA15	30,80	119	1	-28,14	
hEXA16	30,12	119	1	-25,09	
hEXA17	37,53	116	1	-28,42	
hEXA18	47,40	82	1	-30,60	
hEXA19	46,75	83	1	-31,62	
hEXA20	42,62	100	1	-27,06	
hEXA21	37,27	155	1	-18,02	
hEXA22	30,10	155	1	-24,75	
hEXA23	32,55	156	1	-28,71	
hEXA24	21,10	208	1	-43,13	

Handel mit elektrischer Energie

Handelstag: 28.12.2007		Liefertag: 30.12.2007			
Engpassmanagement: Kein Engpass		Handelszone: Kein Engpass			
Produkt	Preis in EUR	Menge in MWh	Kz.	Veränderung 23.12.2007	
hEXA01	25,00	182	1	-27,83	
hEXA02	13,13	183	1	-48,43	
hEXA03	9,52	197	1	-52,33	
hEXA04	4,70	268	1	-69,56	
hEXA05	1,90	273	1	-84,60	
hEXA06	2,30	257	1	-81,07	
hEXA07	1,40	281	1	-84,20	
hEXA08	6,05	225	1	-58,50	
hEXA09	15,42	140	1	-27,09	
hEXA10	20,89	115	1	-33,58	
hEXA11	29,33	148	1	-22,82	
hEXA12	37,51	129	1	-13,77	
hEXA13	34,15	70	1	-18,42	
hEXA14	29,25	83	1	-19,93	
hEXA15	22,08	148	1	-26,84	
hEXA16	18,52	116	1	-41,26	
hEXA17	24,73	159	1	-41,65	
hEXA18	38,40	60	1	-20,73	
hEXA19	44,89	64	1	-16,56	
hEXA20	43,25	69	1	-16,02	
hEXA21	38,15	79	1	-23,70	
hEXA22	32,73	58	1	-24,78	
hEXA23	36,70	124	1	-10,09	
hEXA24	27,05	126	1	-14,91	

Handel mit elektrischer Energie

Handelstag: 28.12.2007		Liefertag: 31.12.2007			
Engpassmanagement: Kein Engpass		Handelszone: Kein Engpass			
Produkt	Preis in EUR	Menge in MWh	Kz.	Veränderung 24.12.2007	
hEXA01	26,90	194	1	-36,57	
hEXA02	19,23	216	1	-35,64	
hEXA03	18,45	204	1	-29,04	
hEXA04	16,55	205	1	-41,37	
hEXA05	11,90	240	1	-53,77	
hEXA06	10,80	213	1	-68,92	
hEXA07	10,00	237	1	-16,67	
hEXA08	13,95	270	1	-11,71	
hEXA09	15,54	351	1	-44,93	
hEXA10	26,70	263	1	-35,72	
hEXA11	32,86	215	1	-30,73	
hEXA12	41,97	190	1	-14,35	
hEXA13	42,15	200	1	-14,14	
hEXA14	33,28	204	1	-22,21	
hEXA15	25,00	226	1	-31,15	
hEXA16	25,00	183	1	-15,94	
hEXA17	35,21	168	1	-14,41	
hEXA18	46,83	171	1	-15,06	
hEXA19	46,86	155	1	-9,15	
hEXA20	41,47	210	1	-5,88	
hEXA21	34,24	198	1	-0,93	
hEXA22	28,77	253	1	-18,15	
hEXA23	35,00	211	1	-14,80	
hEXA24	26,25	242	1	-14,66	

Handel mit elektrischer Energie

Handelstag: 28.12.2007		Liefertag: 01.01.2008			
Engpassmanagement: Kein Engpass		Handelszone: Kein Engpass			
Produkt	Preis in EUR	Menge in MWh	Kz.	Veränderung 25.12.2007	
hEXA01	32,31	263	1	+12,38	
hEXA02	23,32	247	1	+12,77	
hEXA03	19,33	247	1	+27,00	
hEXA04	16,93	275	1	+33,20	
hEXA05	14,81	263	1	+24,45	
hEXA06	19,32	247	1	+55,81	
hEXA07	8,52	224	1	+47,66	
hEXA08	10,98	236	1	+37,25	
hEXA09	21,77	256	1	+40,45	
hEXA10	24,55	220	1	+8,63	
hEXA11	30,78	181	1	-5,47	
hEXA12	41,52	166	1	+7,65	
hEXA13	40,22	171	1	+2,81	
hEXA14	38,73	163	1	+14,45	
hEXA15	32,73	164	1	+26,66	
hEXA16	29,86	162	1	+10,59	
hEXA17	41,30	167	1	+29,06	
hEXA18	49,01	122	1	+10,71	
hEXA19	50,29	120	1	+7,30	
hEXA20	49,22	120	1	+10,26	
hEXA21	44,41	130	1	-9,77	
hEXA22	42,17	131	1	-7,89	
hEXA23	45,05	113	1	-4,72	
hEXA24	34,93	124	1	-1,74	

Handel mit elektrischer Energie					
Handelstag: 28.12.2007			Liefertag: 02.01.2008		
Engpassmanagement: Kein Engpass			Handelszone: Kein Engpass		
Produkt	Preis in EUR	Menge in MWh	Kz.	Veränderung 26.12.2007	
hEXA01	42,07	242	1		+40,89
hEXA02	34,88	265	1		+120,76
hEXA03	28,51	270	1		+114,36
hEXA04	24,67	269	1		+134,73
hEXA05	26,27	244	1		+236,36
hEXA06	32,18	276	1		+257,56
hEXA07	44,35	229	1		+736,79
hEXA08	71,10	198	1		+796,60
hEXA09	74,05	89	1		+536,72
hEXA10	73,61	89	1		+198,74
hEXA11	79,34	95	1		+148,64
hEXA12	83,70	108	1		+126,22
hEXA13	82,53	142	1		+135,80
hEXA14	82,19	134	1		+173,97
hEXA15	75,94	110	1		+216,94
hEXA16	72,60	111	1		+242,29
hEXA17	83,87	119	1		+182,58
hEXA18	116,11	99	1		+139,50
hEXA19	105,96	103	1		+115,58
hEXA20	88,86	105	1		+84,05
hEXA21	69,69	174	1		+73,36
hEXA22	52,19	160	1		+38,25
hEXA23	48,79	167	1		+25,65
hEXA24	37,01	190	1		+28,15

Kz (Kennzeichen): 1 = 1. Auktion, 2 = 2. Auktion, RV = Referenzwert

Specialist- und Market Maker-Verpflichtungen im Handel mit Optionen und Finanzterminkontrakten (Specialist- und Market Maker-Obligations in Derivatives Trading) / Stand (as of): 02.01.2008

Handelsystem OMex / Handelsverfahren Fortlaufender Handel (Trading System OMex / Continuous Trading)

I. derivatives.market.at / austrian derivatives

Austrian Index Products	Olex-Kürzel (Meta-Code)	Bank Austria Creditanstalt AG								SUMME (Summary)				Berechn.-gldig Max. Spread in %				Min-Size in Kontrakten			
		Credentia AG		Bayreite Hypo- und Sparkassen AG		Erste Bank der österr. Sparkassen AG		Raiffeisen Centrobank AG		Timber Hill (Europe) AG		M		S		M		S			
		BA	BV	EB	CE	TH	M	S	M	S	M	S	M	S	M	S					
Austrian Traded Index (ATX) - Options	AT1000099982	M	M	M	S (M)	M	S (M)	M	S (M)	M	4	0,75 %	-0,20 =	0,55 %	10	+ 65 =	75				
Austrian Traded Index (ATX) - Futures	AT1000099982	M	M	M	S (M)	M	S (M)	M	S (M)	M	5	0,75 %	-0,20 =	0,55 %	10	+ 65 =	75				
ATX five - Options	AT10000634605	M	M	M	S (M)	M	S (M)	M	S (M)	M	3	0,75 %	-0,20 =	0,55 %	10	+ 45 =	55				
ATX five - Futures	AT10000634605	M	M	M	S (M)	M	S (M)	M	S (M)	M	4	0,75 %	-0,20 =	0,55 %	10	+ 45 =	55				
Immobilien-ATX (IATX) - Options	AT10000803226				S						1	1,50 %	-0,00 =	1,50 %	10	+ 20 =	30				
Immobilien-ATX - (IATX) Futures	AT10000803226				S						2	1,50 %	-0,00 =	1,50 %	10	+ 35 =	45				
AGRANA Beteiligungs-AG	AT10000603709				S						1	3,0 %	-0,6 =	2,40 %	10	+ 15 =	25				
Austrian Airlines AG	AT10000602159	X			M	S					3	2,5 %	-0,0 =	2,50 %	40	+ 67 =	107				
BÖHLER-UDDEHOLM AG	AT10000903851	X			M	S (M)					3	2,0 %	-0,3 =	1,70 %	10	+ 35 =	45				
BWT AG	AT10000737705				M	S					2	3,0 %	-0,0 =	3,00 %	20	+ 25 =	45				
Erste Bank der österr. Sparkassen AG	AT10000602011	X			M	S (M)					4	2,0 %	-0,8 =	1,20 %	20	+ 240 =	260				
EVN AG	AT10000741053				M	S (M)					4	3,0 %	-0,0 =	3,00 %	10	+ 30 =	40				
Flughafen Wien AG	AT10000911805	X			M	S (M)					4	2,0 %	-0,2 =	1,80 %	10	+ 50 =	60				
Intercell AG	AT10000612801	X			M	S					1	2,0 %	-0,0 =	2,00 %	20	+ 10 =	30				
Mayr-Melnhof Karton AG	AT10000938204	X			M	S (M)					3	2,0 %	-0,4 =	1,60 %	10	+ 50 =	60				
OMV AG	AT10000743059	X			M	S (M)					4	2,0 %	-0,2 =	1,80 %	10	+ 95 =	105				
Österreichische Elektrizitätswirtschafts-AG (Verbundges.)	AT10000746409	X			M	S (M)					4	2,0 %	-0,7 =	1,30 %	20	+ 70 =	90				
Österreichische Post AG	AT100004POST4	X			M	S (M)					3	2,0 %	-0,0 =	2,00 %	30	+ 53 =	83				
Raffaelsen International Bank-Holding AG	AT10000606306	X			M	S					3	2,0 %	-0,8 =	1,20 %	5	+ 45 =	50				
RHI AG	AT10000676903	X			M	S (M)					4	2,0 %	-0,0 =	2,00 %	20	+ 40 =	60				
SCHUELLER-BLECKMANN OILFIELD EQUIPMENT AG	AT10000946652	X			M	S					3	2,5 %	-0,8 =	1,70 %	10	+ 30 =	40				
Sempertit AG Holding	AT10000785655				M	S					1	3,0 %	-0,3 =	2,70 %	30	+ 23 =	53				
Telekom Austria AG	AT10000720008	X			M	S (M)					4	2,0 %	-0,1 =	1,90 %	30	+ 130 =	160				
UNIQA Versicherungen AG	AT10000821103	X			M	S (M)					3	3,0 %	-0,7 =	2,30 %	30	+ 50 =	80				
voestalpine AG	AT10000927503	X			M	S (M)					4	2,0 %	-0,6 =	1,40 %	20	+ 55 =	75				
WIENER STÄDTISCHE Versicherung AG Vienna Insurance Group	AT10000908504	X			M	S (M)					4	2,0 %	-0,4 =	1,60 %	10	+ 50 =	60				
Wienerberger AG	AT10000831706	X			M	S (M)					4	2,0 %	-0,6 =	1,40 %	20	+ 80 =	100				
Wolford AG	AT10000834007				M	S					2	3,0 %	-0,5 =	2,50 %	20	+ 17 =	37				
Austrian Airlines Österr. Luftverkehrs-AG	AT10000602159	X			S						1	2,0 %	-0,0 =	2,00 %	20	+ 7 =	27				
BÖHLER-UDDEHOLM AG	AT10000903851	X			S						1	1,0 %	-0,0 =	1,00 %	5	+ 0 =	5				
BWT AG	AT10000737705				S						1	3,0 %	-0,0 =	3,00 %	10	+ 0 =	10				
Erste Bank der österr. Sparkassen AG	AT10000602011	X			S						1	1,0 %	-0,0 =	1,00 %	10	+ 60 =	70				
EVN AG	AT10000741053				S						1	3,0 %	-0,0 =	3,00 %	5	+ 0 =	5				
Flughafen Wien AG	AT10000911805	X			S (M)						1	1,0 %	-0,0 =	1,00 %	5	+ 5 =	10				
Intercell AG	AT10000612801	X			S						1	1,0 %	-0,0 =	1,00 %	10	+ 3 =	13				
Mayr-Melnhof Karton AG	AT10000938204	X			S						1	1,0 %	-0,0 =	1,00 %	5	+ 5 =	10				
OMV AG	AT10000743059	X			S						1	1,0 %	-0,0 =	1,00 %	5	+ 18 =	23				
Österreichische Elektrizitätswirtschafts-AG (Verbundges.)	AT10000746409	X			S						1	1,0 %	-0,0 =	1,00 %	15	+ 30 =	45				
Österreichische Post AG	AT100004POST4	X			S						1	1,0 %	-0,0 =	1,00 %	5	+ 25 =	30				
Raffaelsen International Bank-Holding AG	AT10000606306	X			M	S					2	1,0 %	-0,0 =	1,00 %	10	+ 20 =	30				
RHI AG	AT10000676903	X			S (M)						1	1,0 %	-0,0 =	1,00 %	10	+ 20 =	30				
SCHUELLER-BLECKMANN OILFIELD EQUIPMENT AG	AT10000946652	X			S						1	2,0 %	-0,0 =	2,00 %	5	+ 0 =	5				
Telekom Austria AG	AT10000720008	X			S (M)						1	1,0 %	-0,0 =	1,00 %	15	+ 35 =	50				
UNIQA Versicherungen AG	AT10000821103	X			S						1	3,0 %	-0,0 =	3,00 %	15	+ 20 =	35				
voestalpine AG	AT10000927503	X			S (M)						1	1,0 %	-0,0 =	1,00 %	10	+ 20 =	30				
WIENER STÄDTISCHE Versicherung AG Vienna Insurance Group	AT10000908504	X			S						1	1,0 %	-0,0 =	1,00 %	5	+ 10 =	15				
Wienerberger AG	AT10000831706	X			S						1	1,0 %	-0,0 =	1,00 %	10	+ 20 =	30				
SUMME (Summary)		47	14	1	41	29	22	107													

ANPASSUNG / ADJUSTMENT !!!

II. derivatives.market.at / cee derivatives

Options & Futures	Olex-Kürzel (Meta-Code)	Bank Austria Creditanstalt AG								SUMME (Summary)				Berechn.-gldig Max. Spread in %				Min-Size in Kontrakten			
		Credentia AG		Bayreite Hypo- und Sparkassen AG		Erste Bank der österr. Sparkassen AG		Raiffeisen Centrobank AG		Timber Hill (Europe) AG		M		S		M		S			
		BA	BV	EB	CE	TH	M	S	M	S	M	S	M	S	M	S					
Czech Traded Index in Euro	AT10000726443				M	M					2										
Hungarian Traded Index in Euro	AT10000726435				M	M					2										
New Europe Blue Chip Index	AT10000486476				M						1										
Polish Traded Index in Euro	AT10000726450				M	M					2										
Russian Traded Index in US-Dollar	AT10000999602				M	M					3										
CECE-Index in Euro	AT10000726476				M	M					3										
CECEExt in Euro	AT1000A00D79				M	M					2										
Russian Depository Index in Euro	AT10000802079				M	M					3										
Russian Depository Index in US-Dollar	AT10000634076				M	M					2										
SUMME (Summary)		1	2	9	8	0	20														

X = ATX Stocks

S (M) = Specialist

S = Specialist (sonst bzw. vorher MM)

M = Market Maker

M7 = Rücklegung per Ablauf ...

Fund Type	Xetra Intraday	Xetra Code	ISIN	aktiv verwaltete Investmentfonds (actively managed investment funds)	Max.-Spread in %	Min.-Size in pieces (Adjustment)	Anmerkung (Remark)
Rentenfonds	FO03	P242	DE0008494098	MAT EURO PLUS Inhaber-Anteile	1,0 %	700 Stk	
Rentenfonds	FO03	P243	DE0008494106	MAT MEDIO RENT Inhaber-Anteile	1,0 %	500 Stk	
Rentenfonds	FO03	P251	LU0050372472	MERRILL LYNCH IIF European Bond	1,0 %	1.750 Stk	
Rentenfonds	FO04	P388	LU0219442547	MFS Meridian Funds - U.S. Government Bond Fund	1,0 %	3.250 Stk	
Rentenfonds	FO03	P265	LU0006061385	MLIIF ST US Dollar Global Bond Fund	1,0 %	2.100 Stk	
Rentenfonds	FO03	P278	LU0072254285	MSDW SICAV Euro Bond	1,0 %	2.800 Stk	
Rentenfonds	FO03	P283	DE0008486390	OP Bond Euro I. Inhaber-Anteile	1,0 %	500 Stk	
Rentenfonds	FO03	P286	DE0009788026	OP Extra Bond Euro Inhaber-Anteile	1,0 %	550 Stk	
Rentenfonds	FO03	P287	DE0008486699	OP Extra Portfolio Inhaber-Anteile	1,0 %	550 Stk	
Rentenfonds	FO04	P401	LU00212175060	PARVEST Euro Bond	1,0 %	200 Stk	
Rentenfonds	FO04	P401	LU00212175060	Parvest Euro Short Term Bond	1,0 %	300 Stk	
Rentenfonds	FO04	P300	LU0031525370	PARVEST EUROPEAN BOND CLASSIC C	1,0 %	100 Stk	
Rentenfonds	FO04	P312	LU01284940280	Pictet Funds (LUX)-EUR Bonds Namens-Anteile P Cap o.N.	1,0 %	100 Stk	
Rentenfonds	FO04	P393	LU0167160653	Pictet Funds Lux - EUR Short Mid Term Bonds	1,0 %	300 Stk	
Rentenfonds	FO01	P027	IE000500243	PIMCO Total Return Bond Fund	1,0 %	2.400 Stk	
Rentenfonds	FO01	P030	LU0149168907	Pioneer Investments Total Return	1,0 %	550 Stk	
Rentenfonds	FO04	P387	IE0001432404	Pulnam World Trust II - American Government Bond Fund	1,0 %	4.750 Stk	
Rentenfonds	FO04	P322	LU0085136512	Robeco Global Bonds Act. Nom. Class D EUR o.N.	1,0 %	450 Stk	
Rentenfonds	FO01	P028	LU0045164786	Sarasin Investmentfonds SICAV - Sarasin BondSar World	1,0 %	250 Stk	
Rentenfonds	FO04	P358	LU00046307343	UNIEUROKAPITAL Inhaber-Anteile o.N.	1,0 %	450 Stk	
Rentenfonds	FO04	P359	LU0003562807	UNIEUROKAPITAL Inhaber-Anteile o.N.	1,0 %	700 Stk	
Rentenfonds	FO04	P360	LU0045681039	UNIEURORENTA CORPORATES Inhaber-Anteile T o.N.	1,0 %	400 Stk	
Rentenfonds	FO04	P361	DE0008491069	UniEuroRenta Inhaber-Anteile	1,0 %	500 Stk	
Rentenfonds	FO04	P372	LU0093968963	WestIAM Compass Fund - Euro Bond Fund	1,0 %	2.250 Stk	
Rentenfonds	FO04	P373	LU0105915895	WESTLB Euro Bond C	1,0 %	2.250 Stk	
Sonstige Fonds	FO02	P109	DE0005152458	DWS Bonuszertifikate Inhaber-Anteile	3,0 %	500 Stk	
Sonstige Fonds	FO01	P023	DE0008474263	DWS Convertibles	3,0 %	250 Stk	
Sonstige Fonds	FO02	P144	LU0144136180	DWS Voia Strategy Inhaber-Anteile o.N.	3,0 %	300 Stk	
Sonstige Fonds	FO02	P192	DE0009786913	Genuslscheinfonds Inhaber-Anteile ADIG	3,0 %	1.050 Stk	
Summary			400				

Fund Type	Xetra InterGroup	Xetra Code	ISIN	aktiv verwaltete Investmentfonds (actively managed investment funds)	Max-Spread in %	Min-Size in pieces (Adjustment)	Anmerkung (Remark)
Emerging Market Funds	F003	P294	LU0114719928	PARVEST Asia Classic C	3.0 %	100 SK	
Emerging Market Funds	F001	P295	LU0015424225	PARVEST China Classic C Fund	3.0 %	100 SK	
Emerging Market Funds	F003	P006	LU0075937754	PARVEST Converging Europe Class C	3.0 %	150 SK	
Emerging Market Funds	F004	P303	LU00759333415	PARVEST Latin America C	3.0 %	50 SK	
Emerging Market Funds	F004	P308	LU0070964530	PICTET Emerging Markets P	3.0 %	50 SK	
Emerging Market Funds	F001	P025	IE0030760197	Pictet Funds Lux - Indian Equities	3.0 %	100 SK	
Emerging Market Funds	F004	P315	LU0119336021	PIMCO Emerging Markets Bond Fund	3.0 %	3,650 SK	
Emerging Market Funds	F004	P316	LU0133656446	Pioneer Fds - Eastern European Reg. Units A (Euro)(cap.) o.N.	3.0 %	1,300 SK	
Emerging Market Funds	F004	P318	LU0119365988	PIONEER FDS - GREATER CHINA Reg. Units A (Euro)(cap.) o.N.	3.0 %	3,250 SK	
Emerging Market Funds	F004	P347	LU0119365988	PIONEER FDS-EM.MKT EQ. Gwth Reg. Units A (Euro)(cap.) o.N.	3.0 %	3,050 SK	
Emerging Market Funds	F004	P343	LU0078277505	Schroder International Selection Fund - Korean Equity	3.0 %	850 SK	
Emerging Market Funds	F004	P344	LU0078277505	TEMPLETON FT Eastern Europe	3.0 %	800 SK	
Emerging Market Funds	F004	P347	LU0029865408	TEMPLETON FT Emerging Market Equity	3.0 %	1,050 SK	
Emerging Market Funds	F004	P353	LU00307079034	TEMPLETON FT Latin American	3.0 %	550 SK	
Emerging Market Funds	F004	P375	LU00954734388	UNIASIA Inhaber-Anteile o.N.	3.0 %	650 SK	
Emerging Market Funds	F004	P377	LU0115288721	WIELM OSTEUROPA Inhaber-Anteile o.N.	3.0 %	8 SK	
Emerging Market Funds	F004	P376	LU0105925340	WestLB Mellon Comp.-EO Hg.Y.Bd Namens-Anteile A o.N.	3.0 %	1,850 SK	
Emerging Market Funds	F004	P381	LU0056447807	WestLB Mellon Comp.-Latin Amn. Namens-Anteile C USD o.N.	0.5 %	1,600 SK	
Geldmarktfonds	F004	P383	LU0056447807	American Express Funds - Euro Liquidity	0.5 %	2,550 SK	
Geldmarktfonds	F004	P381	LU0119100922	CAAM Funds - Euro Reserve	0.5 %	4,400 SK	
Geldmarktfonds	F004	P384	LU0052767562	Franklin Templeton Investment Funds-Templeton U.S. Dollar Liquid Reserve Fund	0.5 %	8,500 SK	
Geldmarktfonds	F004	P380	LU0200082708	Garthmore SICAV - US Dollar Money Fund	0.5 %	1 SK	
Geldmarktfonds	F004	P382	LU0102012332	Parvest Short Term CHF	0.5 %	2,800 SK	
Geldmarktfonds	F004	P385	LU0066759050	SGAM Fund - Money Market USD	0.5 %	250 SK	
Geldmarktfonds	F004	P386	LU0141249341	Swisscanto LU Money Market Fund CAD	0.5 %	400 SK	
Gemischte Fonds	F001	P350	DE0009769564	ADIG Adrieth Inhaber-Anteile	2.0 %	800 SK	
Gemischte Fonds	F001	P053	DE0009769679	ADIG EuropaVision Inhaber-Anteile	2.0 %	800 SK	
Gemischte Fonds	F001	P057	DE0008471087	ADIG Plusfonds Inhaber-Anteile	2.0 %	250 SK	
Gemischte Fonds	F001	P059	LU017206352	ADIG Total Return Protect FCP Inhaber-Anteile o.N.	2.0 %	500 SK	
Gemischte Fonds	F001	P071	LU0179866438	AXA World Funds-Optimal Income Namens-Anteile A (thes.) o.N.	2.0 %	200 SK	
Gemischte Fonds	F001	P090	DE0008471921	dlt-Allianz Flexi-Bond Fund Inhaber-Anteile A (EUR)	2.0 %	450 SK	
Gemischte Fonds	F001	P099	LU0050968250	ABN AMRO-Europe Bond Fund Inhaber-Anteile A o.N.	2.0 %	700 SK	
Gemischte Fonds	F002	P147	DE0008490004	DIT-KAPITAL PLUS Inhaber-Anteile A (EUR)	2.0 %	300 SK	
Gemischte Fonds	F002	P157	LU0056588471	DWS Zurich Invest Aktien Dtlg. Inhaber-Anteile	2.0 %	2,100 SK	
Gemischte Fonds	F002	P017	LU0172515974	Fidelity Fds-Euro Balanced Fd. Reg.Shares A (Glob.Cert.) o.N.	2.0 %	1,200 SK	
Gemischte Fonds	F001	P011	LU0117128438	Fidelity Fds-Fid.Targ.2010 EO Reg.Shares A-EO(Glob.Cert.)o.N.	2.0 %	300 SK	
Gemischte Fonds	F001	P029	LU0166421692	HSBC Trinkaus Top Invest	2.0 %	2,550 SK	
Gemischte Fonds	F003	P293	LU0089294242	INVESCO Capital Shield 90 EUR Fund	2.0 %	250 SK	
Gemischte Fonds	F004	P307	LU0206724808	Parvest - Growth (EURO) Actions au Porteur Cap. o.N.	2.0 %	500 SK	
Gemischte Fonds	F004	P335	LU0158720986	PensionProtect 2015 Inhaber-Anteile C o.N.	2.0 %	1,250 SK	
Gemischte Fonds	F003	P279	LU0095691223	Schroder ISF Abs.Return Namens-Anteile A Acc.o.N.	2.0 %	500 SK	
Immobilienfonds	F003	P008	LU0078113650	MSDW SICAV European Property	3.0 %	1,200 SK	
Immobilienfonds	F004	P399	LU0187079180	Robeco Capital Growth Funds - Property Equities	3.0 %	300 SK	
Immobilienfonds	F001	P035	LU0075664860	ABN AMRO 2001 Euro Bond Fund	1.0 %	550 SK	
Immobilienfonds	F001	P039	LU00506898231	ABN AMRO Euro Bond Fund A	1.0 %	400 SK	
Immobilienfonds	F001	P047	LU0054224422	ABN AMRO-Europe Bond Fund Inhaber-Anteile A o.N.	1.0 %	300 SK	
Immobilienfonds	F001	P048	LU0045307567	Activest-Euro-Medium-Renteln Inhaber-Anteile D o.N.	1.0 %	600 SK	
Immobilienfonds	F001	P049	DE0008471111	Activest-Euro-Renteln Inhaber-Anteile D o.N.	1.0 %	800 SK	
Immobilienfonds	F001	P056	DE0008471111	ADIG Adiglobal Inhaber-Anteile	1.0 %	850 SK	
Immobilienfonds	F001	P058	LU0039499404	ADIG Fondreit Inhaber-Anteile	1.0 %	300 SK	
Immobilienfonds	F001	P016	DE0008471418	ADIG Rent Inhaber-Anteile o.N.	1.0 %	700 SK	
Immobilienfonds	F004	P400	LU0198726613	Allianz-dtl Inter-Rent Fonds	1.0 %	2,350 SK	suspended
Immobilienfonds	F004	P398	LU0061473996	American Express Funds - Global Imflation Linked Bonds	1.0 %	2,350 SK	
Immobilienfonds	F004	P403	LU0237840680	American Express Funds - US\$ Bonds	1.0 %	3,000 SK	
Immobilienfonds	F004	P395	LU01566671843	AXA World Funds - Global Aggregate Bonds	1.0 %	2,200 SK	
Immobilienfonds	F004	P398	LU0157930313	CA Fund Global Fund	1.0 %	2,350 SK	
Immobilienfonds	F004	P396	LU01566671843	Credit Agricole Funds - Euro 2001 Bond	1.0 %	300 SK	
Immobilienfonds	F004	P391	LU01566672650	Dexia Bonds - Euro Corporate	1.0 %	300 SK	
Immobilienfonds	F001	P084	LU0077500055	Dexia Bonds - Euro Government	1.0 %	19 SK	
Immobilienfonds	F001	P099	DE0008471400	Dexia Bonds - Euro Government	1.0 %	50 SK	
Immobilienfonds	F001	P091	DE0008471913	Dexia Bonds - USD Government	1.0 %	17 SK	
Immobilienfonds	F001	P096	DE0008475187	Dexia Bonds - Europe	1.0 %	6 SK	
Immobilienfonds	F001	P097	DE0008476037	Dexia Bonds Euro Long Term Imh.-Ant.klassisch (auss.)o.N.	1.0 %	450 SK	
Immobilienfonds	F001	P098	LU0069069077	dlt-Allianz Bond Fund Inhaber-Anteile A (EUR)	1.0 %	600 SK	
Immobilienfonds	F002	P105	DE0009763771	dlt-Allianz Mobil-Fonds Inhaber-Anteile A (EUR)	1.0 %	750 SK	
Immobilienfonds	F002	P107	LU0055640857	DIVG Euro-Rendite-Plus Inhaber-Anteile	1.0 %	1,100 SK	
Immobilienfonds	F002	P113	LU0044387529	DWS Alpha Fonds Inhaber-Anteile o.N.	1.0 %	50 SK	
Immobilienfonds	F002	P114	LU0117667062	DWS Euro-Bonds (Long) Inhaber-Anteile o.N.	1.0 %	50 SK	
Immobilienfonds	F002	P116	DE0009769745	DWS EURO-CORP BONDS Inhaber-Anteile o.N.	1.0 %	300 SK	
Immobilienfonds	F002	P120	DE0008474032	DWS EUROPAEISCHE RENTEN TYP O Inhaber-Anteile	1.0 %	350 SK	
Immobilienfonds	F002	P121	DE0008490988	DWS INRENTA Inhaber-Anteile	1.0 %	850 SK	
Immobilienfonds	F002	P122	DE0009769703	DWS INTER GENUSS Inhaber-Anteile	1.0 %	850 SK	
Immobilienfonds	F002	P123	DE0008474040	DWS INTERNAT RENTEN TYP O Inhaber-Anteile	1.0 %	350 SK	
Immobilienfonds	F004	P397	LU0148654009	DWS INTER-RENTA Inhaber-Anteile	1.0 %	2,300 SK	
Immobilienfonds	F002	P127	LU0179217541	DWS Invest - Euro-Gov Bonds	1.0 %	250 SK	
Immobilienfonds	F002	P132	DE0008474081	DWS Invest - Total Return Bds Inhaber-Anteile LG o.N.	1.0 %	250 SK	
Immobilienfonds	F002	P133	LU0034353002	DWS RE-INRENTA Inhaber-Anteile	1.0 %	150 SK	
Immobilienfonds	F002	P134	DE0008490913	DWS Rendite Garant Inhaber-Anteile o.N.	1.0 %	400 SK	
Immobilienfonds	F002	P159	LU0048579097	DWS RENDITE-SPEZIAL Inhaber-Anteile	1.0 %	1,150 SK	
Immobilienfonds	F002	P168	LU0048622798	FIDELITY FDS-EURO BOND FUND Reg.Shares A (Glob.Cert.) o.N.	1.0 %	2,700 SK	
Immobilienfonds	F002	P170	LU0083949205	FIDELITY USD Bond	1.0 %	7,100 SK	
Immobilienfonds	F002	P171	LU00759112765	FORTIS L Bond Corporate Euro C	1.0 %	100 SK	
Immobilienfonds	F004	P392	LU0164975764	FORTIS L Fo-Bond Long Euro Inhaber-Anteile (thes.) o.N.	1.0 %	50 SK	
Immobilienfonds	F002	P174	LU0029871042	FORTIS L FUND - Bond Government Euro	1.0 %	250 SK	
Immobilienfonds	F002	P179	LU01700473374	FR TEMP.INV.FDS - T. GL.BD FD Namens-Anteile A (dts.) o.N.	1.0 %	2,750 SK	
Immobilienfonds	F003	P202	IE0003702192	Fr.Temp.Inv.Fds-T.Eur.Tot.Ret. Namens-Anteile A (ecc.) o.N.	1.0 %	2,650 SK	
Immobilienfonds	F003	P203	LU0102737144	INVESCO Bond Fund Registered Shares A o.N.	1.0 %	1,700 SK	
Immobilienfonds	F003	P207	LU0066341099	INVESCO Bond Return Plus Fund Act. Nom. A o.N.	1.0 %	11,100 SK	
Immobilienfonds	F003	P221	LU0070216402	INVESCO GT European Bond	1.0 %	6,800 SK	
Immobilienfonds	F003	P226	LU0083308592	JP MORGAN Europe Fixed Inc	1.0 %	200 SK	
Immobilienfonds	F003	P227	LU01124339673	JPMF Global Bond USD A	1.0 %	300 SK	
Immobilienfonds	F004	P404	LU0208435270	JPMF Global Enhanced FI A	1.0 %	250 SK	
Immobilienfonds	F004	P404	LU0208435270	LODH Invest - The Dollar Corporate Bond Fund	1.0 %	4,050 SK	

Fund Type	Xetra Intrading Code	Xetra Code	ISIN	aktiv verwaltete Investmentfonds (actively managed investment funds)	Max-Spread in %	Min-Size in pieces (Adjustment)	Anmerkung (Remark)
Aktienfonds	F004	P330	LU0161305163	SCHRODER ISF European Equity Alpha A Ac	3.0 %	650 SKK	
Aktienfonds	F004	P331	LU0012050489	SCHRODER ISF Global Equity	3.0 %	2,550 SKK	
Aktienfonds	F004	P332	LU0161616080	SCHRODER ISF Greater China A1	3.0 %	1,150 SKK	
Aktienfonds	F004	P333	LU01062339873	Schroder ISF Japanese Equity Namensantelle A Acc o.N.	3.0 %	5,450 SKK	
Aktienfonds	F004	P334	LU0106281612	Schroder ISF US Smaller Comp. Namensantelle A Acc o.N.	3.0 %	600 SKK	
Aktienfonds	F004	P336	LU0011957270	SGAM Fund - Equities Global Actions Norm. AC o.N.	3.0 %	1,150 SKK	
Aktienfonds	F004	P337	LU0146906036	SGAM Fund-Eqs US Multi Strat. Actions Norm. AC o.N.	3.0 %	1,500 SKK	
Aktienfonds	F004	P338	LU0146904684	SOGELUX Equities US Concentrated Core	3.0 %	1,650 SKK	
Aktienfonds	F004	P339	LU0130134629	SOGELUX US Equity Relative Value A	3.0 %	1,500 SKK	
Aktienfonds	F004	P340	CH0000279657	Swissca (CH)Equ Fd-Cont.Europe Inhaber-Antelle o.N.	3.0 %	200 SKK	
Aktienfonds	F004	P341	GH0005910663	Swisscanto (CH) Equ Fd-Austria Inhaber-Antelle o.N.	3.0 %	150 SKK	
Aktienfonds	F004	P342	LU0161535835	Swisscanto LU Portfolio Fund Green Invest Equity Class A	3.0 %	250 SKK	
Aktienfonds	F004	P345	LU0093666013	TEMPLETON FT Euromarket Gwth A	3.0 %	1,600 SKK	
Aktienfonds	F004	P346	LU0070302865	TEMPLETON FT Inv Mutual Beacon	3.0 %	800 SKK	
Aktienfonds	F004	P348	LU0098660363	TEMPLETON FT US Equity	3.0 %	2,600 SKK	
Aktienfonds	F004	P350	LU0045841987	UBAM US Equity Value AC	3.0 %	50 SKK	
Aktienfonds	F004	P351	LU0087798301	UBAM-Dr. Ehrhardt German Equity Inhaber-Antelle A o.N.	3.0 %	200 SKK	
Aktienfonds	F004	P352	DE0009757872	UN121 JAHRHUNDERT -NET- Inhaber-Antelle	3.0 %	24 SKK	
Aktienfonds	F004	P354	DE0009750117	UNICO CONCLUSIO-EUROPEAN EOU. Actions au Porteur R o.N.	3.0 %	400 SKK	
Aktienfonds	F004	P355	DE0009750178	UNID EUTSCHLAND Inhaber-Antelle	3.0 %	200 SKK	
Aktienfonds	F004	P356	LU0100938728	UNIDYNAMICFONDS. JAPAN Inhaber-Antelle A o.N.	3.0 %	1,300 SKK	
Aktienfonds	F004	P362	LU0090707612	UNIEUROSTOXX 50 Inhaber-Antelle A o.N.	3.0 %	500 SKK	suspended
Aktienfonds	F004	P363	DE0009491002	UNIFONDS Inhaber-Antelle	3.0 %	650 SKK	
Aktienfonds	F004	P364	DE0008491051	UNIGLOBAL Inhaber-Antelle	3.0 %	250 SKK	
Aktienfonds	F004	P365	LU0103244595	UNIGLOBALTITANS 50 Inhaber-Antelle A o.N.	3.0 %	1,050 SKK	
Aktienfonds	F004	P366	DE0009750125	UNIJAPAN Inhaber-Antelle	3.0 %	850 SKK	
Aktienfonds	F004	P367	LU0090972608	UnMid&SmallCaps: Europa Inhaber-Antelle T o.N.	3.0 %	250 SKK	
Aktienfonds	F004	P368	DE0009750075	UNINORDAMERIKA Inhaber-Antelle	3.0 %	250 SKK	
Aktienfonds	F004	P369	LU0101441912	UnSector: ConsumerGoods Inhaber-Antelle A o.N.	3.0 %	500 SKK	
Aktienfonds	F004	P370	LU0126315885	UNIVALUEFONDS: GLOBAL Inhaber-Antelle A o.N.	3.0 %	450 SKK	
Aktienfonds	F001	P012	LU0138258404	Vontobel Fund - Global Trend New Power	3.0 %	200 SKK	
Aktienfonds	F004	P371	LU0070400915	Vontobel-Swiss Stars Equity Actions Norm. A2 (thes.) o.N.	3.0 %	200 SKK	
Aktienfonds	F004	P374	LU0105924889	WESTLB Japanese Equity C	3.0 %	5,300 SKK	
Emerging Market Fonds	F001	P032	LU0119174026	ABERDEEN GLOB.S.-EU.HGH YLD BD Actions Norm. Class A-1 o.N.	3.0 %	3,650 SKK	
Emerging Market Fonds	F001	P033	LU0011963245	ABERDEEN Global Asia Pacific A2	3.0 %	750 SKK	
Emerging Market Fonds	F001	P034	LU0056994014	ABN AMRO China Equity A	3.0 %	150 SKK	
Emerging Market Fonds	F001	P037	LU0050631752	ABN AMRO Latin America	3.0 %	150 SKK	
Emerging Market Fonds	F001	P026	LU0081336892	AllianceBernstein - Global High Yield Portfolio	3.0 %	9,000 SKK	
Emerging Market Fonds	F001	P061	LU0044957727	AllianceBernstein American Income Portfolio A	3.0 %	5,000 SKK	
Emerging Market Fonds	F001	P062	IE0000597124	Allianz RCM Glob. Emer.Mkts Eq. Inhaber-Antelle A EURO o.N.	3.0 %	650 SKK	
Emerging Market Fonds	F001	P066	IE0031069382	Allianz RCM Glob. Emer.Mkts Eq. Inhaber-Antelle A EURO o.N.	3.0 %	1,450 SKK	
Emerging Market Fonds	F001	P067	IE0008366704	AXA Rosenb Eq A.T.-Pa.Ex.-J.Eq. Reg. Shares Class B (EO) o.N.	3.0 %	550 SKK	
Emerging Market Fonds	F001	P072	IE0000830129	BARING Asia Growth	3.0 %	750 SKK	
Emerging Market Fonds	F001	P073	IE0004851022	Baring E.M.-Latin America Fund Registered Units (EO) o.N.	3.0 %	250 SKK	
Emerging Market Fonds	F001	P074	IE0000905634	BARING Eastern Europe	3.0 %	250 SKK	
Emerging Market Fonds	F001	P075	IE0004852103	Baring Eastern Europe Fund EUR	3.0 %	250 SKK	
Emerging Market Fonds	F001	P077	IE0004866889	Baring Hong Kong China Fund EUR	3.0 %	50 SKK	
Emerging Market Fonds	F001	P081	LU0201575346	CA Funds - Latin America Equities	3.0 %	50 SKK	
Emerging Market Fonds	F001	P082	LU0165623512	CA Greater China Ac	3.0 %	50 SKK	
Emerging Market Fonds	F001	P083	LU0158081363	CAAM Funds - Thailand	3.0 %	14 SKK	
Emerging Market Fonds	F001	P085	LU0110014080	dft-Corporate Bd Eur. -HYield Inhaber-Antelle A (EUR) o.N.	3.0 %	850 SKK	
Emerging Market Fonds	F002	P101	IE0002817868	dft-RCM Asian Sel Fd-dft-Korea Registered Shares A-USD o.N.	3.0 %	2,500 SKK	
Emerging Market Fonds	F002	P108	DE0009490806	DWS ASIATISCHE AKT. TYP O Inhaber-Antelle	3.0 %	100 SKK	
Emerging Market Fonds	F001	P015	LU0146865505	DWS China	3.0 %	50 SKK	
Emerging Market Fonds	F002	P112	DE0009773010	DWS EMERGING MARKETS Inhaber-Antelle	3.0 %	250 SKK	
Emerging Market Fonds	F002	P115	LU0045331781	DWS EURO-CORP HIGH YIELD Inhaber-Antelle o.N.	3.0 %	900 SKK	
Emerging Market Fonds	F002	P119	DE0009490806	DWS IBERIA-FONDS Inhaber-Antelle	3.0 %	150 SKK	
Emerging Market Fonds	F001	P011	LU0068770873	DWS India	3.0 %	15 SKK	
Emerging Market Fonds	F002	P124	LU0210301635	DWS Invest - BRIC Plus Inhaber-Antelle LC o.N.	3.0 %	100 SKK	
Emerging Market Fonds	F002	P125	LU0145649181	DWS Invest - Top 50 Asia Inhaber-Antelle FC o.N.	3.0 %	150 SKK	
Emerging Market Fonds	F002	P130	LU0045554143	DWS Mandarin Inhaber-Antelle o.N.	3.0 %	50 SKK	
Emerging Market Fonds	F002	P135	LU0146864797	DWS Russia	3.0 %	250 SKK	
Emerging Market Fonds	F002	P139	DE0009769760	DWS TOP 50 ASIEN Inhaber-Antelle	3.0 %	250 SKK	
Emerging Market Fonds	F002	P165	LU0048588163	FIDELITY FDS-SINGAPORE FUND Reg. Shares A (Glob.Cert.) o.N.	3.0 %	1,000 SKK	
Emerging Market Fonds	F002	P167	LU0132282301	FIDELITY US High Yield Fund A	3.0 %	3,850 SKK	
Emerging Market Fonds	F002	P177	LU0108935268	FR TEMP INV FDS-F.HIG.YIELD EO Namens-Antelle A (dis.) o.N.	3.0 %	4,250 SKK	
Emerging Market Fonds	F002	P178	LU012852157	FR TEMP INV FDS-T.AS.GROWTH Fd Namens-Antelle A (ecc.) o.N.	3.0 %	1,350 SKK	
Emerging Market Fonds	F002	P182	LU0152928064	FRANKLIN TEMPLETON Fr Inv Asian Growth BX Ac	3.0 %	950 SKK	
Emerging Market Fonds	F002	P183	LU0052750758	FRANKLIN TEMPLETON Fr Inv China Fd AACCC	3.0 %	1,800 SKK	
Emerging Market Fonds	F002	P185	LU0128526570	Franklin Templeton Latin America Fund AACCC	3.0 %	550 SKK	
Emerging Market Fonds	F002	P193	LU0043850808	HSBC GIF-Asia ex Japan Equity Inhaber-Antelle A (Dis.) o.N.	3.0 %	800 SKK	
Emerging Market Fonds	F002	P194	LU0187030258	HSBC GIF-Asia ex Freestyle Inhaber-Antelle A (Dis.) o.N.	3.0 %	2,150 SKK	
Emerging Market Fonds	F002	P195	LU0066002890	HSBC GIF-Indian Equity Inhaber-Antelle A (Dis.) o.N.	3.0 %	200 SKK	
Emerging Market Fonds	F003	P201	IE00030381945	INVECO Asian Equity Fund Registered Shares A o.N.	3.0 %	7,750 SKK	
Emerging Market Fonds	F003	P204	IE0003561788	INVECO Global High Income Fund - A	3.0 %	3,450 SKK	
Emerging Market Fonds	F003	P209	IE0003600388	INVECO Pacific Equity Fund Registered Shares A o.N.	3.0 %	1,100 SKK	
Emerging Market Fonds	F003	P211	LU0084288249	IXIS Int'l Fds(Lux)H.A.Em.As. Namens-Antelle R (thes.) o.N.	3.0 %	400 SKK	
Emerging Market Fonds	F003	P220	LU0026741909	JIB Pacific Fund B	3.0 %	200 SKK	
Emerging Market Fonds	F001	P024	LU0087089248	JPM Emerging Markets Bond	3.0 %	100 SKK	
Emerging Market Fonds	F003	P223	LU0070217806	JPMF Asia Equity A	3.0 %	1,250 SKK	
Emerging Market Fonds	F003	P225	LU0055685615	JPMF Emerging Market A	3.0 %	450 SKK	
Emerging Market Fonds	F003	P228	LU0058908533	JPMF India Funds A	3.0 %	600 SKK	
Emerging Market Fonds	F003	P238	LU0052474979	JPMorgan-IF Pacific Equity Fd Actions Norm. A (dis.) DL o.N.	3.0 %	15,100 SKK	
Emerging Market Fonds	F003	P244	IE0003762457	Mellon G. Fds-Asian Equity Fd Registered Shares EUR A o.N.	3.0 %	12,100 SKK	
Emerging Market Fonds	F003	P250	IE0003950965	Mellon G. Fds-Gl Emer.Mkts Fd Registered Shares EUR A o.N.	3.0 %	13,250 SKK	
Emerging Market Fonds	F003	P252	LU0072462343	MELLON Global Asian A	3.0 %	1,350 SKK	
Emerging Market Fonds	F003	P256	LU0071273575	Merrill Lynch International Investment Funds - Asian Dragon Fund	3.0 %	200 SKK	
Emerging Market Fonds	F003	P260	LU0011850392	MLIF - Emerging Europe Fund Act. Nom. Classe A 2 USD o.N.	3.0 %	250 SKK	
Emerging Market Fonds	F003	P261	LU0072463663	MLIF Emerging Europe Fund Euro A2	3.0 %	500 SKK	
Emerging Market Fonds	F003	P262	LU0171289488	MLIF Latin America A	3.0 %	500 SKK	
Emerging Market Fonds	F001	P019	LU0078113064	MLIF Latin American Fund A2	3.0 %	150 SKK	
Emerging Market Fonds	F003	P273	LU0073229253	Morgan Stanley SICAV - Asian Property Fund	3.0 %	900 SKK	
Emerging Market Fonds	F003	P277	LU0054793475	Morgan Stanley SICAV Asian Eq A	3.0 %	900 SKK	
Emerging Market Fonds	F003	P280	LU0114719761	MSDW SICAV Emerging Market Eqy Parvest - Asia Act. au Port. Dis. (classico) o.N.	3.0 %	150 SKK	

Fund Type	Xtra IntrGroup	Xtra Code	ISIN	aktiv verwaltete Investmentfonds (actively managed investment funds)	Max-Spread in %	Min-Size in pieces (Adjustment)	Anmerkung (Remark)
Aktienfonds		FO01	LU0138821268	Henderson Horizon - Pan-European Equity Fund	3.0 %	1,750 SK	
Aktienfonds		FO02	LU0154502179	HSBC GIF-US Index Inhaber-Anteile A (Dis.) o.N.	3.0 %	4,200 SK	
Aktienfonds		FO02	LU0154656895	HSBC Trinkaus Aktienstrukt. Eu. Inhaber-Anteile o.N.	3.0 %	450 SK	
Aktienfonds		FO02	DE0009757146	HSBC Trinkaus Japan INKA Inhaber-Anteile	3.0 %	850 SK	
Aktienfonds		FO02	DE0009756825	HSBC Trinkaus Special INKA Inhaber-Anteile	3.0 %	250 SK	
Aktienfonds		FO03	DE0002087940	ING (L) Invest US Enhanced Core PC	3.0 %	550 SK	
Aktienfonds		FO03	IE0003707928	INVECO Global Technology Fund Registered Shares A o.N.	3.0 %	3,750 SK	
Aktienfonds		FO03	LU0123357419	INVECO GT Energy Fund A	3.0 %	1,350 SK	
Aktienfonds		FO03	LU0052864419	INVECO GT Leisure A	3.0 %	2,000 SK	
Aktienfonds		FO03	IE0003274863	INVECO PRC Fund Registered Shares A o.N.	3.0 %	700 SK	
Aktienfonds		FO03	IE0003683568	INVECO PRC Fund Registered Shares A o.N.	3.0 %	2,350 SK	
Aktienfonds		FO03	IE0001258803	Janus Capital Funds PLC - INTECH US Risk Managed Core Fund Class A USD	3.0 %	2,950 SK	
Aktienfonds		FO03	LU0044849320	JANUS Wild Strategic Value Class A USD	3.0 %	2,950 SK	
Aktienfonds		FO03	LU0048167570	JB Sam Sustainable WF Class B Euro	3.0 %	200 SK	
Aktienfonds		FO03	LU00948167497	JB Japan Leading Stock B	3.0 %	350 SK	
Aktienfonds		FO03	LU00948167497	JB Multis.-German Val. Stock Fd Actions au Porteur A o.N.	3.0 %	150 SK	
Aktienfonds		FO03	LU00948167497	JB Multis.-German Val. Stock Fd Actions au Porteur B o.N.	3.0 %	100 SK	
Aktienfonds		FO03	LU0066471896	JB Multist.-Eur.Sm&Mid Cap Stk Actions au Porteur A o.N.	3.0 %	250 SK	
Aktienfonds		FO03	LU0053666078	JB Multist.-Europe Growth Stk Actions au Porteur B o.N.	3.0 %	350 SK	
Aktienfonds		FO03	LU0059261355	JPMF America A	3.0 %	450 SK	
Aktienfonds		FO03	LU0099261355	JPMF Disciplined US Equity A	3.0 %	450 SK	
Aktienfonds		FO03	LU0070214613	JPMF Japan Equity Fund A	3.0 %	450 SK	
Aktienfonds		FO03	LU0119066131	JPMF US Strategic Value A	3.0 %	2,700 SK	
Aktienfonds		FO03	LU0168352267	JPMorg.I.-Europe RecoveryFund Namens-Ant. A (acc.) EO o.N.	3.0 %	100 SK	suspended
Aktienfonds		FO03	LU0097082357	JPMorg.I.-GM ex-US Sel.Sm Cap Namens-Ant. A (acc.) EO o.N.	3.0 %	150 SK	
Aktienfonds		FO03	LU0088298020	JPMorg.I.-Global 50 Equity Fd Namens-Ant. A (acc.) DL o.N.	3.0 %	250 SK	
Aktienfonds		FO03	LU0168623114	JPMorgan Fleming Funds - US Dynamic Fund	3.0 %	2,500 SK	
Aktienfonds		FO03	LU0053667074	JPMorgan-Europe Small Cap Fund Actions Nom. A (dis.) EO o.N.	3.0 %	650 SK	
Aktienfonds		FO03	LU02106531801	JPMorgan-Europe Strategic Gwth Actions Nom. A (acc.) EO o.N.	3.0 %	1,950 SK	
Aktienfonds		FO03	LU0107398884	JPMorgan-Europe Strategic Val. Actions Nom. A (dis.) o.N.	3.0 %	1,800 SK	
Aktienfonds		FO03	LU0100915437	JULIUS Baer Euroland Stock B	3.0 %	150 SK	
Aktienfonds		FO03	LU0026741222	JULIUS Baer Leading Stock US	3.0 %	100 SK	
Aktienfonds		FO03	LU0187937411	MainFirst - avant-garde Stock Inhaber-Anteile A o.N.	3.0 %	300 SK	
Aktienfonds		FO03	IE0004121442	Mellon GI. Fds-Japan Equity Fd Registered Shares USD A o.N.	3.0 %	34,500 SK	
Aktienfonds		FO03	IE0004135897	Mellon GI. Fds-Pan. Europ. Eq.Fd Registered Shares USD A o.N.	3.0 %	20,400 SK	
Aktienfonds		FO03	IE0004234476	Mellon GI. Fds-U.S.Equity Fund Registered Shares EUR A o.N.	3.0 %	41,100 SK	
Aktienfonds		FO03	LU0124384867	MELLON GL FDS-S&P 500 INDEX T. Registered Shares EUR A o.N.	3.0 %	39,350 SK	
Aktienfonds		FO03	LU009457526	Merrill Lynch International Investment Fund - New Energy Fund USD	3.0 %	2,800 SK	
Aktienfonds		FO03	LU009457526	MFS Funds European Equity A1	3.0 %	1,350 SK	
Aktienfonds		FO03	LU0125951151	MFS Mer.-European Value Fund Registered Shares Cl A1 o.N.	3.0 %	1,450 SK	
Aktienfonds		FO03	LU0072462186	MLIF - European Value Fund Act. Nom. Classe A 2 o.N.	3.0 %	650 SK	
Aktienfonds		FO03	LU006049554	MLIF - Japan Fund Act. Nom. Classe A 2 o.N.	3.0 %	2,000 SK	
Aktienfonds		FO03	LU001846440	MLIF - US SmallCap Value Fund Act. Nom. Classe A2 o.N.	3.0 %	1,500 SK	
Aktienfonds		FO03	LU0006061161	MLIF ST European Opportunities A	3.0 %	400 SK	
Aktienfonds		FO03	LU0072461881	MLIF US Basic Value A	3.0 %	800 SK	
Aktienfonds		FO03	LU0171297160	MLIF US Focused Value A EUR	3.0 %	1,050 SK	
Aktienfonds		FO01	LU0075056555	MLIF Wld Mining	3.0 %	500 SK	
Aktienfonds		FO03	LU0106931901	MLIF World Finance A	3.0 %	1,700 SK	
Aktienfonds		FO03	LU0171305526	MLIF World Gold EUR	3.0 %	950 SK	
Aktienfonds		FO03	LU0093502762	MLLIF Euro Markets A	3.0 %	1,600 SK	
Aktienfonds		FO03	LU0073232471	MORG.ST.-US EQUITY GROWTH FD Actions Nom. A o.N.	3.0 %	1,100 SK	
Aktienfonds		FO03	LU0119620416	MORGAN STANLEY-GLOBAL BRANDS Actions Nom. A o.N.	3.0 %	700 SK	
Aktienfonds		FO03	LU0073233446	Morgan Stanley-US Value Eq.Fd Actions Nom. A o.N.	3.0 %	1,900 SK	
Aktienfonds		FO03	LU0073229501	MS SICAV US Small Cap Growth Fund A	3.0 %	800 SK	suspended
Aktienfonds		FO03	LU0073234501	MSDW SICAV European Value Eqty A	3.0 %	850 SK	
Aktienfonds		FO01	LU0103569305	Multi Invest OP	3.0 %	700 SK	
Aktienfonds		FO01	LU0173783092	Nordea 1 SICAV - North American Value Fund	3.0 %	1,050 SK	
Aktienfonds		FO01	LU0064319337	Nordea 1-European Value Fd Actions Nom. BF-EUR o.N.	3.0 %	800 SK	
Aktienfonds		FO03	LU0076314649	NORDEA North American Value Fund	3.0 %	1,050 SK	
Aktienfonds		FO03	DE0008486382	OP DAX-Werte Inhaber-Anteile	3.0 %	150 SK	
Aktienfonds		FO03	DE0009778563	OP EURO STOXX 50-WERTE Inhaber-Anteile	3.0 %	400 SK	
Aktienfonds		FO03	LU0115048760	OP Topic Biotechnology Inhaber-Anteile o.N.	3.0 %	1,400 SK	
Aktienfonds		FO03	LU0096450555	Oyster - Europ. Opportunities Namens-Anteile A (EURO/CHF)oN	3.0 %	100 SK	
Aktienfonds		FO03	LU0075937325	Parvest - Euro Equities Actions au Porteur Cap. o.N.	3.0 %	150 SK	
Aktienfonds		FO03	LU0089276181	Parvest - Europe Financiale Actions au Porteur Dis. o.N.	3.0 %	300 SK	
Aktienfonds		FO03	LU0114940059	PARVEST Euro Small Cap Class C	3.0 %	350 SK	
Aktienfonds		FO03	LU0111491469	PARVEST Europe Dividend C	3.0 %	50 SK	
Aktienfonds		FO03	LU0066794719	PARVEST Europe Mid Cap C	3.0 %	950 SK	
Aktienfonds		FO04	LU0069970746	PARVEST Japan C	3.0 %	900 SK	
Aktienfonds		FO04	LU011522446	PARVEST US SM Cap Classic C	3.0 %	100 SK	
Aktienfonds		FO04	LU0012181318	PARVEST USA C	3.0 %	450 SK	
Aktienfonds		FO04	LU011538798	PARVEST World Ressources C	3.0 %	150 SK	
Aktienfonds		FO04	LU0144509717	Pictet European Sustainable Equities	3.0 %	150 SK	
Aktienfonds		FO04	LU0190161025	Pictet Funds - Biotech Namens-Anteile HP EUR o.N.	3.0 %	200 SK	
Aktienfonds		FO04	LU0104884860	Pictet Funds - Water Namens-Anteile P o.N.	3.0 %	200 SK	
Aktienfonds		FO04	LU0155303166	Pictet Funds Lux - Global Equity Selection	3.0 %	1,850 SK	
Aktienfonds		FO04	LU0155301624	Pictet Funds Lux - Japanese Equities	3.0 %	750 SK	
Aktienfonds		FO04	LU0176900511	Pictet Funds Lux - Japanese Equity Selection	3.0 %	350 SK	
Aktienfonds		FO04	LU0130733172	PIONEER America Fund	3.0 %	400 SK	
Aktienfonds		FO04	LU0133643469	PIONEER FDS - U.S. MID CAP Y. Reg. Units A (Euro)(cap.) o.N.	3.0 %	4,800 SK	
Aktienfonds		FO04	LU0133607589	PIONEER FDS-TOP EUROP.-PLAYERS Reg. Units A (Euro)(cap.) o.N.	3.0 %	4,800 SK	
Aktienfonds		FO04	LU0271656133	Pioneer Funds - Global Ecology A ND	3.0 %	150 SK	
Aktienfonds		FO04	LU0085424652	PIONEER US Research	3.0 %	6,550 SK	
Aktienfonds		FO01	LU0161304786	Schroder International Selection Fund - European Equity Alpha	3.0 %	650 SK	
Aktienfonds		FO04	LU0149524547	Schroder ISF Euro Active Value Namensanteile A Acc o.N.	3.0 %	700 SK	
Aktienfonds		FO04	LU0116149229	SCHRODER ISF Euro Dynamic Growth	3.0 %	7,250 SK	
Aktienfonds		FO04	LU0106232593	SCHRODER ISF Euro Equity	3.0 %	1,100 SK	
Aktienfonds		FO04	LU0099111610	Schroder ISF Euro Equity Namensanteil B Dis o.N.	3.0 %	1,200 SK	
Aktienfonds		FO04	LU0098115906	Schroder ISF Euro Equity Namensanteile A Dis o.N.	3.0 %	1,150 SK	
Aktienfonds		FO04	LU0106237406	SCHRODER ISF Euro Small Caps	3.0 %	1,300 SK	
Aktienfonds		FO04	LU0191612000	Schroder ISF Europ.Eq.Alpha Namensanteile A Dis o.N.	3.0 %	650 SK	

Specialist- und Market Maker-Obligation's in Securities Trading

structured products.at / investment funds

Trading System XETRA / Continuous Trading

Date: 02.01.2008

Market Maker: Pentagon Capital Management PLC

Fund Type	Xetra Intraday	Xetra Code	ISIN	aktiv verwaltete Investmentfonds (actively managed investment funds)	Max-Spread in %	Min-Size in pieces (Adjustment)	Anmerkung (Remark)
Aktienfonds	FO01	P038	LU0053334230	ABN AMRO Europe Equity Fund	3.0 %	250 SK	
Aktienfonds	FO01	P038	LU0050697696	ABN AMRO NORTH AMERICA	3.0 %	300 SK	
Aktienfonds	FO01	P040	LU0057025933	ACM Global Grn Trends A	3.0 %	650 SK	
Aktienfonds	FO01	P041	LU0171209215	Activ.Gl.Port.-JapaneseEquity Actions au Porteur C o.N.	3.0 %	450 SK	
Aktienfonds	FO01	P042	LU0179401427	Activ.Gl.Prf.-AmericanEquity Inhaber-Antelle C o.N.	3.0 %	550 SK	
Aktienfonds	FO01	P043	DE0009779751	Activest Europafonds Inhaber-Antelle	3.0 %	300 SK	suspended
Aktienfonds	FO01	P044	LU0094685871	Activest-Aktien-Euro Inhaber-Antelle C o.N.	3.0 %	850 SK	
Aktienfonds	FO01	P045	DE0009377984	ACTIVEST-AKTIEINROHSTOFFE Inhaber-Antelle C	3.0 %	350 SK	
Aktienfonds	FO01	P046	LU0063901614	Activest-Aktien-Schweiz Inhaber-Antelle C o.N.	3.0 %	450 SK	
Aktienfonds	FO01	P051	DE0009769562	ADIG Adiselekt Inhaber-Antelle	3.0 %	200 SK	
Aktienfonds	FO01	P052	DE0009471061	ADIG Adiverba Inhaber-Antelle	3.0 %	200 SK	
Aktienfonds	FO01	P054	DE0009471012	ADIG Fondsk Inhaber-Antelle	3.0 %	200 SK	
Aktienfonds	FO01	P055	DE0009471186	ADIG Fondamerika Inhaber-Antelle	3.0 %	300 SK	
Aktienfonds	FO01	P060	LU0175139822	AllianceBernstein - Global Equity Blend Portfolio	3.0 %	2,350 SK	
Aktienfonds	FO01	P063	IE0002495467	Allianz RCM US Equity Inhaber-Antelle C2 USD o.N.	3.0 %	1,200 SK	
Aktienfonds	FO01	P064	IE0004352047	AXA Rosen.Eq.A.Tr.-E.Ex UK SmC Registered Shares Class B o.N.	3.0 %	1,450 SK	suspended
Aktienfonds	FO01	P065	IE00031069168	AXA Rosen.Eq.A.Tr.-Gl.Sm Cap Reg. Shares Class B (EO) o.N.	3.0 %	1,550 SK	
Aktienfonds	FO01	P068	IE0008365516	AXA Rosenberg US Equity A	3.0 %	2,650 SK	
Aktienfonds	FO01	P069	LU0125741180	AXA WLD FDS-EUR- SMALL CAP EQ. Namens-Antelle A (thes.) o.N.	3.0 %	350 SK	
Aktienfonds	FO01	P070	LU0011972741	AXA World Fds II-Cont.Eu.Opp.E Actions Nom. A o.N.	3.0 %	3,650 SK	
Aktienfonds	FO01	P076	IE0000831182	BARING Global Resource USD	3.0 %	1,100 SK	
Aktienfonds	FO01	P078	IE0004666772	Baring Intl-Europa Fund Registered Units (EO) o.N.	3.0 %	750 SK	
Aktienfonds	FO01	P079	IE0004667184	Baring Intl-Japan Fund Registered Units (EO) o.N.	3.0 %	3,200 SK	
Aktienfonds	FO01	P021	DE0009471202	cominvest Fondropa	3.0 %	350 SK	
Aktienfonds	FO01	P083	LU0104028245	cominvest Fund Quality Gl.Equ. Inhaber-Antelle P o.N.	3.0 %	2,000 SK	
Aktienfonds	FO01	P085	LU0163125924	Dexia Quant. - Equities USA CC	3.0 %	24 SK	
Aktienfonds	FO01	P087	DE0009475021	dft - Industria Inhaber-Antelle A (EUR)	3.0 %	300 SK	
Aktienfonds	FO01	P088	DE0009475070	dft - InterGlobal Inhaber-Antelle A (EUR)	3.0 %	150 SK	
Aktienfonds	FO01	P088	DE0009475112	dft - Japan Pazifikfonds Inhaber-Antelle A (EUR)	3.0 %	750 SK	
Aktienfonds	FO01	P092	DE0009471467	dft-Allianz Value Global Inhaber-Antelle A (EUR)	3.0 %	300 SK	
Aktienfonds	FO01	P093	DE0009481862	DIT-BIOTECHNOLOGIE Inhaber-Antelle A (EUR)	3.0 %	600 SK	
Aktienfonds	FO01	P094	DE0009475005	DIT-CONCENTRA Inhaber-Antelle A (EUR)	3.0 %	450 SK	
Aktienfonds	FO02	P100	DE0009481763	DIT-NEBENWERTE DEUTSCHLAND Inhaber-Antelle A (EUR)	3.0 %	250 SK	
Aktienfonds	FO02	P102	DE0009481813	DIT-VERMOEGENS.EUROPA Inhaber-Antelle A (EUR)	3.0 %	600 SK	
Aktienfonds	FO02	P103	DE0009481847	DIT-VERMOEGENS.BILDUNG GLOBAL Inhaber-Antelle A (EUR)	3.0 %	800 SK	
Aktienfonds	FO02	P104	DE0009481821	DIT-WACHSTUM EUROPA Inhaber-Antelle A (EUR)	3.0 %	550 SK	
Aktienfonds	FO01	P002	DE0009474024	DWS AKKUMULA Inhaber-Antelle	3.0 %	50 SK	
Aktienfonds	FO02	P106	DE0009769869	DWS AKT.STRATEGIE DEUTSCHL. Inhaber-Antelle	3.0 %	150 SK	
Aktienfonds	FO02	P110	DE0009474289	DWS DEUTSCHE AKT.TYP O Inhaber-Antelle	3.0 %	100 SK	
Aktienfonds	FO02	P111	DE0009490962	DWS Deutschland Inhaber-Antelle	3.0 %	300 SK	
Aktienfonds	FO02	P118	DE0009490848	DWS EUROVESTA Inhaber-Antelle	3.0 %	250 SK	
Aktienfonds	FO02	P126	DE0009769919	DWS FINANZWERTE Inhaber-Antelle	3.0 %	500 SK	
Aktienfonds	FO02	P128	LU0145649348	DWS Invest. - Top 50 World Inhaber-Antelle LC o.N.	3.0 %	250 SK	
Aktienfonds	FO02	P129	DE0009490905	DWS JAPAN-FONDS Inhaber-Antelle	3.0 %	400 SK	
Aktienfonds	FO02	P131	DE0009474156	DWS KONSUMWERTE Inhaber-Antelle	3.0 %	650 SK	
Aktienfonds	FO02	P136	DE0009474271	DWS PROVESTA Inhaber-Antelle	3.0 %	100 SK	
Aktienfonds	FO02	P137	DE0009474149	DWS TECHNOLOGIEFONDS Inhaber-Antelle	3.0 %	450 SK	
Aktienfonds	FO02	P138	DE0009474214	DWS TELEMEDIA Inhaber-Antelle	3.0 %	350 SK	
Aktienfonds	FO02	P140	DE0009769729	DWS Top 50 Europa Inhaber-Antelle	3.0 %	250 SK	
Aktienfonds	FO02	P141	DE0009769794	DWS TOP 50 WELT Inhaber-Antelle	3.0 %	450 SK	
Aktienfonds	FO02	P142	DE0009848119	DWS Top Dividende Inhaber-Antelle	3.0 %	350 SK	
Aktienfonds	FO02	P143	DE0009476508	DWS VERMOEGENSBG. FONDS A. Inhaber-Antelle	3.0 %	550 SK	
Aktienfonds	FO02	P145	DE0009490335	DWS Zür. Inv.Aktien Euroland Inhaber-Antelle	3.0 %	450 SK	
Aktienfonds	FO02	P146	DE0009490145	DWS Zürich Inv.Aktien Schweiz Inhaber-Antelle	3.0 %	200 SK	
Aktienfonds	FO02	P148	LU0128520375	F.Tem.Inv.Fds-T.Global(Eur) Namens-Antelle A (acc.) o.N.	3.0 %	1,900 SK	
Aktienfonds	FO02	P149	LU01187160746	F.TEMP INV.FDS-T.GROWTH (EUR) Namens-Antelle A (acc.) o.N.	3.0 %	2,600 SK	
Aktienfonds	FO02	P150	LU0186152069	F.Temp.Inv.Fds-T.Growth (EUR) Namens-Antelle A (difs.) o.N.	3.0 %	2,450 SK	
Aktienfonds	FO02	P151	LU0114763096	F.TEMP.INV.FDS-T.GROWTH (EUR) Namens-Antelle I (acc.) o.N.	3.0 %	2,500 SK	
Aktienfonds	FO02	P152	LU0122614390	F.TEMP.INV.FDS-T.GROWTH (EUR) Namens-Antelle N (acc.) o.N.	3.0 %	2,800 SK	
Aktienfonds	FO02	P153	LU0048578792	FIDELITY European Growth	3.0 %	2,350 SK	
Aktienfonds	FO02	P154	LU0077335932	Fidelity Fds-Amer. Growth Fund Reg.Shares A (Glob.Cert.) o.N.	3.0 %	1,450 SK	
Aktienfonds	FO02	P155	LU0048573561	Fidelity Fds-America Fund Reg.Shares A (Glob.Cert.) o.N.	3.0 %	6,050 SK	
Aktienfonds	FO02	P156	LU0083291335	Fidelity Fds-Eur. Aggress. Fd. Reg.Shares A (Glob.Cert.) o.N.	3.0 %	1,300 SK	
Aktienfonds	FO02	P158	LU0088814487	FIDELITY FDS-EURO BLUE CHIP FD Reg.Shares A (Glob.Cert.) o.N.	3.0 %	1,550 SK	
Aktienfonds	FO01	P003	LU0119124781	Fidelity Fds-Europ.Mid Cap Fd. Reg.Shares A (Glob.Cert.) o.N.	3.0 %	1,050 SK	
Aktienfonds	FO02	P160	LU0239202427	Fidelity Fds-European Fund Reg.Shares A Acc. Euro o.N.	3.0 %	2,450 SK	
Aktienfonds	FO02	P162	LU0048579410	FIDELITY FDS-FRANCE FUND Reg.Shares A (Glob.Cert.) o.N.	3.0 %	650 SK	
Aktienfonds	FO02	P163	LU0114720955	Fidelity Fds-Health Care Fd. Reg.Shares A (Glob.Cert.) o.N.	3.0 %	1,950 SK	
Aktienfonds	FO02	P164	LU0048584766	FIDELITY FDS-ITALY FUND Reg.Shares A (Glob.Cert.) o.N.	3.0 %	800 SK	
Aktienfonds	FO02	P166	LU0069449576	Fidelity Fds-World Fund Reg.Shares A (Glob.Cert.) o.N.	3.0 %	2,400 SK	
Aktienfonds	FO02	P169	LU0053685029	FLEMING FF European A	3.0 %	650 SK	
Aktienfonds	FO02	P172	LU0074280149	Fortis L Fd.Equ. Pharma World Inhaber-Antelle (thes.) o.N.	3.0 %	100 SK	
Aktienfonds	FO02	P173	LU0105392836	FR.TEMP.INV.FDS-F.TECHNOL. FD Namens-Antelle A (acc.) o.N.	3.0 %	7,250 SK	
Aktienfonds	FO02	P175	LU0122613499	FR.TEMP.INV.FDS-F BIOTEC.DISC. Namens-Antelle N (acc.) o.N.	3.0 %	5,350 SK	
Aktienfonds	FO02	P176	LU0138075311	Fr.Temp.Inv.Fds-F.Eu.S.-M.C.G. Namens-Antelle A (acc.) o.N.	3.0 %	1,550 SK	
Aktienfonds	FO02	P180	LU0023668097	FR.TEMP.INV.FDS-T.EUROPEAN FD Namens-Ant. A (difs.) USD o.N.	3.0 %	1,700 SK	
Aktienfonds	FO02	P181	LU0140363002	FRANKLIN TEMP Mutual European Fund	3.0 %	1,500 SK	
Aktienfonds	FO02	P184	LU0140362707	Franklin Templeton Investment Funds Franklin Mutual Beacon Fund	3.0 %	800 SK	
Aktienfonds	FO02	P186	DE0005317416	FT High Dividend Inhaber-Antelle	3.0 %	400 SK	
Aktienfonds	FO02	P187	DE0009478009	FT Interspezial Inhaber-Antelle	3.0 %	1,000 SK	
Aktienfonds	FO02	P188	DE0009770362	FT NEW GENERATION Inhaber-Antelle	3.0 %	1,100 SK	
Aktienfonds	FO02	P189	LU0102219945	G.SACHS FDS-GS EUR.CORE EQU.P. Registered Shares (EUR) o.N.	3.0 %	2,050 SK	
Aktienfonds	FO02	P190	LU00686894848	G.SACHS FDS-GS EUROPE PORTFOL. Registered Shares (EUR) o.N.	3.0 %	250 SK	
Aktienfonds	FO02	P191	LU0119931324	GARTMORE - CONT. EUROP. FUND ACTIONS NOM. A O.N.	3.0 %	4,700 SK	

V. structured products.at / investment funds

aktiv verwaltete Investmentfonds (actively managed investment funds)		XETRA-Kürzel (Xetra-Code)	SUMME (Summary)					
*) separate list		*)	0	0	0	0	400	
ABNLO		ABN AMRO Bank N.V. London Branch	0	0	0	0	400	
BVMMU		Bayerische Hypo- und Vereinsbank AG	0	0	0	0	400	
EBOWI		Erste Bank der österr. Sparkassen AG	0	0	0	0	400	
PENLO		Penlagon Capital Management	0	0	0	0	400	
SOGFR		Société Générale P.L.C	0	0	0	0	400	
SUMME (Summary)		Société Générale S.A.	0	0	0	0	400	
M		Max-Spread in %	0	0	0	0	0	
M		Min-Size in Stk. (pieces)	0	0	0	0	0	

M = Market Maker
M* = Rücklegung per Ablauf ...

IV. structured products.at / exchange traded funds

passiv verwaltete Investmentfonds (passively managed investment funds)		XETRA-Kürzel (Xetra-Code)	SUMME (Summary)					
*) separate list		*)	10	7	1	0	4	22
ABNLO		ABN AMRO Bank N.V. London Branch	10	7	1	0	4	22
BVMMU		Bayerische Hypo- und Vereinsbank AG	0	0	0	0	0	0
EBOWI		Erste Bank der österr. Sparkassen AG	0	0	0	0	0	0
PENLO		Penlagon Capital Management	0	0	0	0	0	0
SOGFR		Société Générale P.L.C	0	0	0	0	0	0
SUMME (Summary)		Société Générale S.A.	10	7	1	0	4	22
M		Max-Spread in %	10	7	1	0	4	22
M		Min-Size in Stk. (pieces)	10	7	1	0	4	22

ANPASSUNG / ADJUSTMENT III							
→	DE000A0D8Q23	IShares ATX (DE)	EX01	M	1,5%	650 Stk.	1
→	DE0002635273	IShares DIVDAX® (DE)	EX11	M	1,5%	1.750 Stk.	1
→	DE0002635281	IShares DJ EURO STOXX Select Dividend 30 (DE)	EX12	M	1,5%	950 Stk.	1
→	DE0002635299	IShares DJ STOXX Select Dividend 30 (DE)	EX13	M	1,5%	1.000 Stk.	1
→	DE0005933931	IShares DAX® (DE)	EX14	M	1,5%	400 Stk.	1
→	DE000A0D8Q15	IShares DJ STOXX EU Enlarged 15 (DE)	EX15	M	1,5%	800 Stk.	1
→	DE0005933956	IShares DJ EURO STOXX 50 (DE)	EX16	M	1,5%	650 Stk.	1
→	FR0010204073	LYXOR EST EUROPE	LY10	M	2,5%	1.750 Stk.	1
→	FR0007054358	LYXOR EURO STOXX 50	LY11	M	2,5%	2.250 Stk.	1
→	FR0007056841	LYXOR DJIA	LY12	M	2,5%	1.050 Stk.	1
→	FR0007075494	LYXOR DJ GLOBALTITANS 50	LY13	M	2,5%	4.450 Stk.	1
→	LU0249326488	Market Access Jim Rogers International Commodity Index Fund	MA01	M	3,0%	1.000 Stk.	1
→	LU0259320728	Market Access RICI M Index Fund	MA02	M	3,0%	300 Stk.	1
→	LU0259321452	Market Access RICIsm A Index Fund	MA03	M	3,0%	250 Stk.	1
→	LU0259322260	Market Access AMEX Gold Bugs Index Fund	MA04	M	3,0%	250 Stk.	1
→	LU0269999362	Market Access Dow Jones Turkey Titans 20 Index Fund	MA05	M	3,0%	200 Stk.	1
→	LU0270000028	Market Access FTSE/JSE Africa Top 40 Index Fund	MA06	M	3,0%	1.050 Stk.	1
→	LU02593229869	Market Access South-East Europe Traded Index Fund	MA07	M	3,0%	1.100 Stk.	1
→	LU0259323235	Market Access DaxGlobal Asia Index Fund	MA08	M	3,0%	850 Stk.	1
→	LU0269999792	Market Access DaxGlobal BRIC Index Fund	MA09	M	3,0%	600 Stk.	1
→	LU0269999958	Market Access DaxGlobal Russia Index Fund	MA10	M	3,0%	500 Stk.	1

2148. Veröffentlichung – Amtlicher Handel
Zinsanpassungen – Amtlicher Handel

ISIN	Wertpapier	Zinssatz gültig von – bis inkl. in %	Neuer Zinssatz in %
AT0000141163	Hypotirol FRN-Pfbr R.116/00-15	28.12.07 – 29.06.08	4,831
AT0000172747	NOLH variable SV 03-33/4/PP	28.12.07 – 27.03.08	4,915
DE0009576108	IK Funding Subord.LimRec.Notes	28.12.07 – 30.03.08	6,415
XS0221500571	Rep.Oest.FRN 05-20/S.109	29.12.07 – 28.03.08	0,945

2149. Veröffentlichung
Zinsanpassungen – Dritter Markt

ISIN	Wertpapier	Zinssatz gültig von – bis inkl. in %	Neuer Zinssatz in %
AT0000319272	BA WBB Zinsphasen-WA 00-10/9	31.12.07 – 29.06.08	3,875
AT0000342738	LIG Kfn. var. Tilg./Anl. 04-29	31.12.07 – 29.06.08	4,823
AT0000342902	LandesimmoG var.Tilg./Anl 05-29	31.12.07 – 29.06.08	4,827
AT0000492855	LandesimmoG var.Tilg./Anl 05-30	31.12.07 – 29.06.08	4,828
AT0000A009S5	LandesimmoG var.Tilg./Anl 06-38	31.12.07 – 29.06.08	4,848
AT0000A04UH0	LIG var. Tilgungs-Anl. 07-31	31.12.07 – 29.06.08	4,8
XS0239278459	BACA CLN/Wienerb. S.243/05-10	31.12.07 – 30.03.08	5,115

Der Handel mit Finanzinstrumenten im Multilateralen Handelssystem (MTF) Dritter Markt erfolgt nicht auf Grund einer formellen Zulassung zum Börsenhandel.
Die Anforderungen des Börsengesetzes betreffend zum Handel an einem geregelten Markt zugelassene Finanzinstrumente, insbesondere die Emittentenpflichten, gelten für im Dritten Markt gehandelte Finanzinstrumente nicht.

2150. Veröffentlichung
Zinsanpassungen – Geregelter Freiverkehr

ISIN	Wertpapier	Zinssatz gültig von – bis inkl. in % p.a.	Neuer Zinssatz in % p.a.
AT0000332853	HTB Varfo-Anleihe. 03-43/8	28.12.07 – 27.03.08	4,924
AT0000438197	RLB-NO NR Geldm.-Fl. 05-17/26	28.12.07 – 27.03.08	5,174
AT0000438205	RLB-NO EK-Gm-Flia. 05-17/27	28.12.07 – 27.03.08	5,174
AT000B075023	RLB-NOE-W fund. var. SV 07-17	28.12.07 – 27.03.08	4,81
AT0000438221	RLB-NO EK-Gm-Flia. 05-15/29	29.12.07 – 28.03.08	5,215
AT000B075015	RLB-NOE-W EK var. Obl.07-17/25	29.12.07 – 28.03.08	5,065
AT0000355326	HAABI NR EK Kap.markt-FI 03-15	30.12.07 – 29.12.08	4,401
AT0000491212	HypowBB Ooe var. WA 05-30/31	31.12.07 – 30.03.08	4,05
AT0000A019E4	CZK FRN Porr 06-11	31.12.07 – 29.06.08	6,04
AT0000A01UE3	HypowBB Ooe WA 06-30/21	31.12.07 – 30.03.08	4,05
AT000B010046	NR kündb. RZB FRN 06-16/S.6	31.12.07 – 30.03.08	5,045
AT0000A044L7	HypowBB Ooe var WA 07-30/3	31.12.07 – 30.03.08	4,05
AT0000A053D5	HAAB var. EK-Anl. 07-17	31.12.07 – 30.03.08	5,295

2142.

Verpflichtungen als Betreuer in der Auktion

im Handel mit Wertpapieren (Effktengeschäft) ausgenommen Optionsscheine über das elektronische Handelssystem Xetra (Handelsverfahren Auktion)

Übernahme:

mit Wirkung vom	Mitglied(er)	Wertpapier(e)	Max.-Spread/Min.-Size
02.01.2008	Raffiisen Centrobank AG	RHI AG, Emission 2008 - ISIN AT000A07RF3 -	Max.-Spread: 5 % Min.-Size: 300 Stk.

(Letzte Anpassung siehe Veröffentlichung Nr. 1545 vom 28. September 2007)

2143.
Veröffentlichung

Die Wiener Börse gibt nachstehend die zum 2. Jänner 2008 für den Handel mit Wertpapieren (Effktengeschäft) ausgenommen Optionsscheine über das elektronische Handelssystem Xetra als Betreuer im Handelsverfahren Auktion verpflichteten Handelsteilnehmer einschließlich der in den jeweiligen Wertpapieren einzuhaltenden Verpflichtungen der verbindlich einzugebenden Nostroorders bekannt:

siehe Tabelle im Anschluss an das Veröffentlichungsblatt

2144.

Veröffentlichung

Die Wiener Börse gibt nachstehend die zum 2. Jänner 2008 als Specialist bzw. Market Maker verpflichteten Handelsteilnehmer einschließlich der jeweils einzuhaltenden Quotierungsverpflichtungen bekannt (Quartalsanpassung):

- für den Handel mit Wertpapieren (Effktengeschäft) ausgenommen Optionsscheine über das elektronische Handelssystem Xetra;
- für den Handel mit Optionen und Finanztermininkontrakten über das OMex[®]-Handelssystem;

siehe Tabellen im Anschluss an das Veröffentlichungsblatt

2145.

Veröffentlichung

Neuotterung – Geregelter Freiverkehr

gemäß Beschluss der Wiener Börse AG vom 13.08.2007 (EUR 25.000.000,000,-- Debt Issuance Programme)

Erste Bank der oesterreichischen Sparkassen AG
Garantie Sprinter IV Bankschuldverschreibungen 2007-2009/ Serie 517
ISIN AT000B001326

Handelsaufnahme:

03.01.2008
derzeit EUR 7.000.000,--
Stückelung:
EUR 1.000,-- Nennwert
Während der Laufzeit dieser Wertpapiere erfolgen keine Zinsenzahlungen.
Zinsentfälligkeit:
Marksegment:
Handel:
certificates
Notiz in Prozenten des Nennwertes
XETRA-Instrumentgruppe: CPT
Fortlaufender Handel mit Anfangs- und Schluss-Auktion
Abwicklung:
CP-fähiges Wertpapier

2146.
Veröffentlichung
Handelsaussetzungen – Amtlicher Handel

ISIN	Wertpapier	Handelsaussetzung	Grund
DE0008592759	IKB Fund.Trust Pref. Securities	Ab 02.01.2008 bis auf weiteres	Nicht bekannt gegebener Zinssatz

Die Orders werden für Erlöschten erklärt und müssen nach Wiederaufnahme des Handels neu erteilt werden.

2147.

Veröffentlichung
Erteilung von Börsevollmachten
für Börsesucher an der Wiener Wertpapierbörse

mit Wirkung vom	Vollmachtgeber	Bevollmächtigte(r)
28.12.2007	Credit Agricole Chevreux S.A. (Courbevoie/F)	Angestellter: Karim Gam
		Angestellter: Laurent Piquepé
		Angestellter: Olivier Poitevin

2138. Veröffentlichung Kündigungen – Dritter Markt

- 1) Waldviertler Sparkasse nachrangiger Fix-Reverse-Floater 2001-2016/ 1 (ISIN AT0000346028)
- 2) Sparkasse Frankenmarkt nachrangiger Fix-Reverse-Floater 2001-2016/ 1 (ISIN AT0000351903)
- 3) Sparkasse Müzzuschlag nachrangiger Fix-Reverse-Floater 2001-2016/ 4 (ISIN AT0000344528)
- 4) Sparkasse Bad Ischl nachrangige CMS-linked Anleihe 2000-2020/ 1 (ISIN AT0000158126)
- 5) Sparkasse Schwarz nachrangige CMS-linked Anleihe 2000-2020/ 4 (ISIN AT0000173984)
- 6) Sparkasse Neuhofen nachrangige CMS-linked Anleihe 2000-2020/ 3 (ISIN AT0000174818)
- 7) Sparkasse Kirchschiag nachrangige CMS-linked Anleihe 2000-2020/ 1 (ISIN AT0000333307)
- 8) Sparkasse Bindenz nachrangige CMS-linked Anleihe 2000-2020/ 5 (ISIN AT0000473996)
- 9) Steiermärkische Bank und Sparkasse nachrangige CMS-linked Anleihe 2000-2020/ 4 (ISIN AT0000483326)
- 10) Sparkasse Imst nachrangige CMS-linked Anleihe 2000-2020/ 2 (ISIN AT0000318092)
- 11) Sparkasse Amstetten nachrangige CMS-linked Anleihe 2000-2020/ 1 (ISIN AT0000323019)
- 12) Sparkasse Bad Aussee nachrangige CMS-linked Anleihe 2000-2020/ 1 (ISIN AT0000213517)
- 13) Sparkasse Horn-Ravelsbach-Kirchberg nachrangige CMS-linked Anleihe 2000-2020/ 1 (ISIN AT0000331004)
- 14) Sparkasse nachrangige CMS-linked Anleihe 2000-2020/ 2 (ISIN AT0000328117)
- 15) Sparkasse Melk, Mank-Kilb nachrangige CMS-linked Anleihe 2000-2020/ 2 (ISIN AT0000323928)
- 16) Sparkasse Voitsberg-Köflach nachrangige CMS-linked Anleihe 2000-2020/ 2 (ISIN AT0000319421)

Sämtliche Kündigungen per 28.12.2007
Letzter Handelstag: 27.12.2007

Der Handel mit Finanzinstrumenten im Multilateralen Handelssystem (MTF) Dritter Markt erfolgt nicht auf Grund einer formellen Zulassung zum Börsenhandel.
Die Anforderungen des Börsengesetzes betreffend zum Handel an einem geregelten Markt zugelassene Finanzinstrumente, insbesondere die Emittentenpflichten, gelten für im Dritten Markt gehandelte Finanzinstrumente nicht.

2139. Veröffentlichung Kündigung – Geregelter Freiverkehr

Bankhaus Krentschker & Co AG
Nachrangige Fix-Floating Obligation 2000-2020 (ISIN AT0000225123)
Kündigung per 28.12.2007
Letzter Handelstag: 27.12.2007

2140. Veröffentlichung Neuottierung – Geregelter Freiverkehr

gemäß Beschluss der Wiener Börse AG vom 14.06.2007
(EUR 3.000.000.000,-- Debt Issuance Programme)

Österreichische Volksbanken-AG Best Balance – Innovation Garant Schuldverschreibungen 2007-2013/ Serie 89

ISIN AT000B055025

Handelsaufnahme:

03.01.2008
derzeit 2.100 Stück
Während der Laufzeit dieser Wertpapiere erfolgen keine Zinsenzahlungen.
certificates
Stücknotiz (in EUR)
XETRA-Instrumentengruppe: CEA0
Handel:
Marktsegment:
Zinsentälligkeit:
Abwicklung:

Handel mit einer untertägigen Auktion
CCP-fähiges Wertpapier

2141. Veröffentlichung Ertelung von Börsenvollmachten

für Börsesucher an der Wiener Wertpapierbörse

mit Wirkung vom	Vollmachtgeber	Bevollmächtigte(r)
28.12.2007	Baader Wertpapierhandelsbank AG (Unterschleißheim/D)	Matthias Faulhaber Angestellter